

7. największy producent miedzi na świecie w 2021 roku

2. największy producent srebra na świecie w 2021 roku

wg Kitco oraz World Silver Survey 2022



Jesteśmy **globalną i innowacyjną** organizacją, która prowadzi zaawansowaną technologicznie działalność poszukiwawczo-wydobywczą oraz hutniczą. Od kilkudziesięciu lat wydobywamy i przetwarzamy cenne zasoby ziemi, dostarczając światu produkty, które umożliwiają jego trwały rozwój.

Cieszymy się reputacją wiarygodnego producenta, zaufanego kontrahenta i firmy prowadzącej politykę **zrównoważonego rozwoju**. Jesteśmy odpowiedzialnym pracodawcą, ceniącym zaangażowanie i odmienność kulturową ponad **34 tysięcy** pracowników na całym świecie.

Aktywa polskie

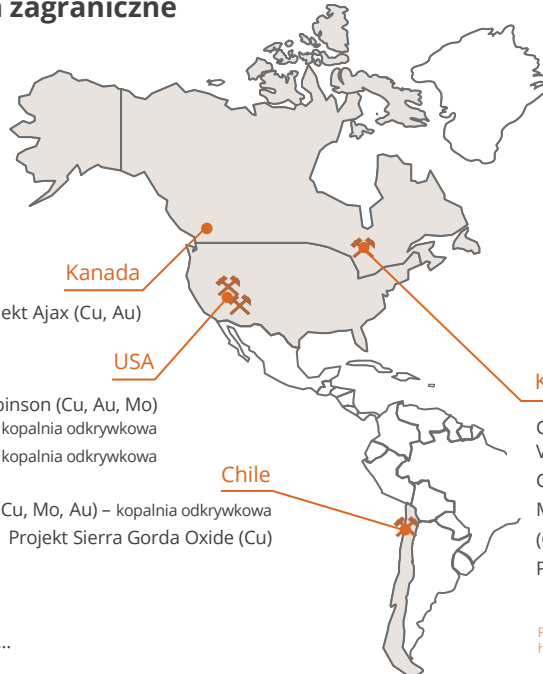


Polska

- Centrala KGHM
- kopalnie podziemne:
- Polkowice-Sieroszowice (Cu, Ag)
- Lubin (Cu, Ag)
- Rudna (Cu, Ag)
- Głogów Głęboki-Przemysłowy
- projekt rozwojowy

- Huta Miedzi Głogów I + II
- Huta Miedzi Legnica
- Huta Miedzi Cedynia (walcownia)
- Zakłady Wzbogacania Rud
- Zakład Hydrotechniczny
- Pozostałe (m.in. Jednostka Ratownictwa Górniczo-Hutniczego)

Aktywa zagraniczne



Kanada

Projekt Ajax (Cu, Au)

USA

- Robinson (Cu, Au, Mo) – kopalnia odkrywkowa
- Carlota (Cu) – kopalnia odkrywkowa

Chile

- Sierra Gorda (Cu, Mo, Au) – kopalnia odkrywkowa
- Projekt Sierra Gorda Oxide (Cu)

Aktywa KGHM na świecie w liczbach:

- 8 kopalni miedzi
- 3 huty miedzi
- 3 składowiska odpadów poflotacyjnych

Ponadto, KGHM posiada swoje przedstawicielstwo handlowe w Szanghaju

Kluczowe dane za 2021 rok

Produkcja miedzi płatnej w Grupie KGHM wyniosła **754 tys. ton** i była o **6,3% wyższa** w porównaniu z 2020 r. Produkcja srebra była rok do roku **wyższa o 1,0%** i wyniosła **1 366,1 tony**. Wzrost produkcji miedzi odnotowano w kopalni Sierra Gorda, w KGHM INTERNATIONAL i w Polsce.

29,8 mld zł

+26% wzrost r/r

Przychody ze sprzedaży

10,3 mld zł

+56% wzrost r/r

EBITDA skorygowana

6,2 mld zł

+243% wzrost r/r

Zysk netto

34,3 tysięcy

+0,5% wzrost r/r

Przeciętne zatrudnienie

27,9 mld zł

-24% wzrost r/r

Kapitalizacja na koniec roku

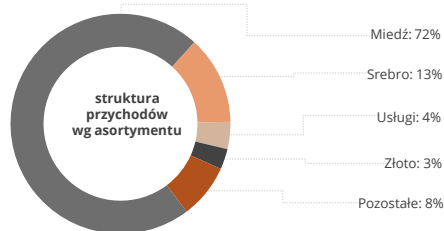
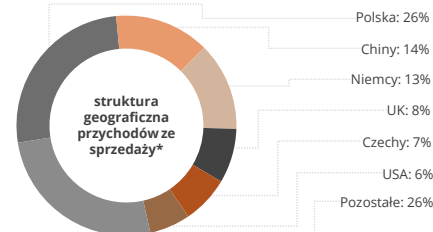
1,96 USD/lb

+23% wzrost r/r

Koszt C1

Rynki i produkty


Grupa KGHM generuje największe przychody ze sprzedaży miedzi i srebra. Największymi rynkami eksportowymi są Chiny, Niemcy i Wielka Brytania.



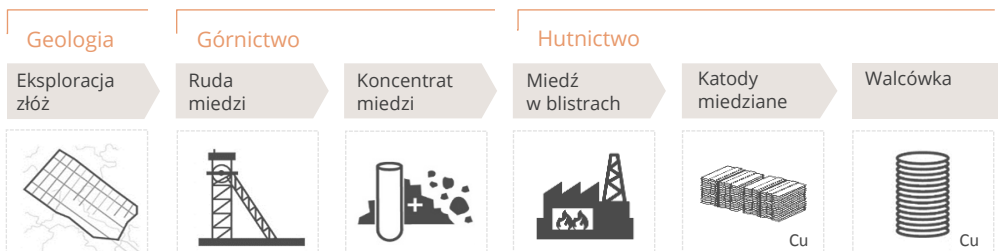
Czy wiesz, że...



Miedź to surowiec strategiczny w neutralnej węglowo gospodarce obiegu zamkniętego



Schemat zintegrowanej działalności geologiczno-górnictwej i hutniczej



* Więcej w nocie 2.5 skonsolidowanego sprawozdania finansowego Grupy KGHM za 2021 r.

Zrównoważony łańcuch wartości



Czy wiesz, że...



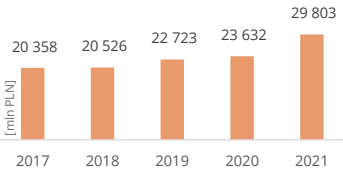
blisko 50% miedzi
wyprodukowanej
w UE pochodzi
z recyklingu

Priorytety strategiczne

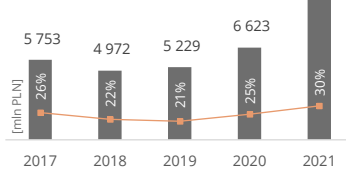
- Krajowa produkcja miedzi** – ~600 tys. ton miedzi elektrolitycznej (w tym w oparciu o zwiększony przerób materiałów obcych i miedzi z recyklingu)
- Zagraniczna produkcja miedzi** – zwiększenie produkcji z zagranicznych aktywów (przedłużenie LOM, rozwój aktywów w ramach posiadanego portfela projektów górniczych, zwiększenie bazy zasobowej)
- Niezależność energetyczna, redukcji poziomu emisji CO₂** – 50% z własnych źródeł, w tym OZE, do 2030
- Rentowność** – wzrost efektywności wykorzystania kapitału stałego (min. 20% wzrost średniego poziomu ROCE)
- Konkurencyjność kosztowa** – poprawienie swojej konkurencyjności w branży wydobywczej (przesunięcie pozycji KGHM na krzywej kosztowej do 3 decyli); inwestycje w nowe konkurencyjne źródła energii
- Zdrowie** – zero wypadków, zero chorób zawodowych; Zwiększanie możliwości służby zdrowia i pomoc osobom potrzebującym
- Pro-społeczność** – zapewnienie nowych miejsc pracy; Aktywne promowanie istotnych działań przynoszących wartość dodaną społecznościom lokalnym

Wyniki Grupy KGHM

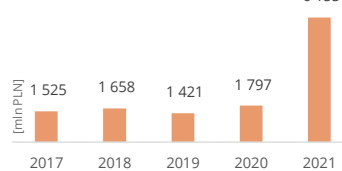
Przychody ze sprzedaży



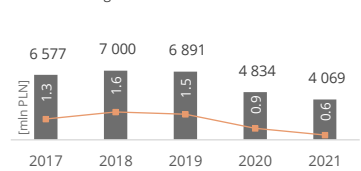
EBITDA i marża EBITDA



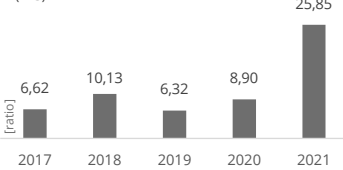
Wynik netto



Dług netto i wskaźnik dług netto/EBITDA

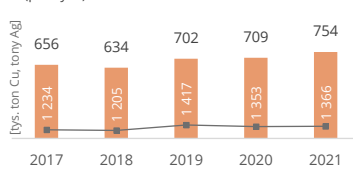


Zysk na akcję (EPS)

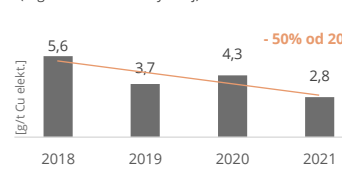


przypadający na akcjonariuszy KGHM Polska Miedź S.A.

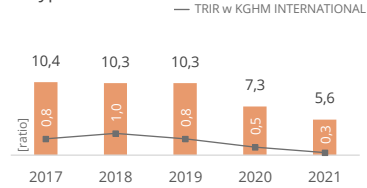
Produkcja miedzi i srebra (płatnych)



Emisja arsenu z produkcji hutniczej (w g/t miedzi elektrolitycznej)



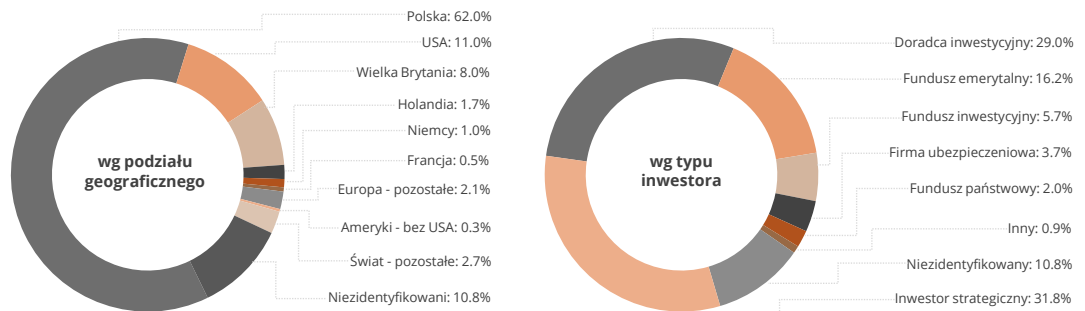
Wypadkowość



Akcyonariat

Największym akcjonariuszem Spółki jest Skarb Państwa (31,79%). Powyżej 5% akcji (głosów), według zawiadomień otrzymanych w oparciu o art. 69 Ustawy o ofercie, na 31 grudnia 2021 r. miały fundusze OFE Nationale-Nederlanden (5,05%) oraz OFE Aviva Santander (5,02%).

Nieoficjalne dane o akcjonariacie na podstawie cyklicznych raportów funduszy aktualizuje i publikuje m.in. portal stoog.pl



KGHM dla klimatu

KGHM zobowiązał się przygotować politykę klimatyczną, która obejmie w perspektywie 2030 i 2050 roku cele ilościowe z zakresu m.in.:

- obniżenia emisji GHG oraz poprawy efektywności energetycznej i podniesienia poziomu zużycia energii z OZE
- zwiększenia odsetka produktów związanych z działalnością spełniającą kryteria Taksonomii (łagodzenie lub adaptacja do zmian klimatu)

POLITYKA KLIMATYCZNA



Informacje o notowaniach

Akcje KGHM są komponentem indeksów: WIG, WIG20, WIG20TR, WIG30, WIG30TR, WIG.MS-BAS, WIG-Poland, WIG-GÓRNICZTWO, CEEplus, WIG-ESG, a od 2018 roku także prestiżowego FTSE4Good.

Debiut	10 lipca 1997
GPW ticker	KGH
Bloomberg/Reuters ticker	KGH PW / KGH.WA
Cena akcji [PLN]	139,40
Kapitalizacja [mln PLN]	27,9
Liczba akcji	200 000 000
Kapitał zakładowy [PLN]	2 000 000 000
Max/min cena akcji	223,80 / 133,10
Spread [PLN]	90,70
Średnia cena [PLN]	180,40
Średni wolumen	584 783
Średni obrót [mln PLN]	105,5

Kontakt dla inwestorów

KGHM Polska Miedź S.A.
Departament Relacji Inwestorskich

ul. Skłodowskiej-Curie 48
59-301 Lubin, Polska
+48 76 74 78 280
+48 887 877 131

ir@kg hm.com
esg@kg hm.com
kg hm.com/pl/inwestorzy

śledź Relacje Inwestorskie KGHM w mediach społecznościowych

