

6. największy producent miedzi na świecie w 2019 roku

2. największy producent srebra na świecie w 2019 roku

wg Mines and Metals, marzec 2020 i World Silver Survey 2020



Jesteśmy, globalną i innowacyjną organizacją, która prowadzi zaawansowaną technologicznie działalność poszukiwawczo-wydobywczą oraz hutniczą. Od kilkudziesięciu lat wydobywamy i przetwarzamy cenne zasoby ziemi, dostarczając światu produkty, które umożliwiają jego trwały rozwój.

Cieszymy się reputacją wiarygodnego producenta, zaufanego kontrahenta i firmy prowadzącej politykę zrównoważonego rozwoju. Jesteśmy odpowiedzialnym pracodawcą, ceniącym zaangażowanie i odmienność kulturową ponad 34 tysięcy pracowników na całym świecie.

Aktywa polskie



Polska

Centrala KGHM
- kopalnie podziemne:
Polkowice-Sieroszowice (Cu, Ag)
Lubin (Cu, Ag)
Rudna (Cu, Ag)
Głogów Głęboki-Przemysłowy
- projekt rozwojowy

Huta Miedzi Głogów I + II
Huta Miedzi Legnica
Huta Miedzi Cedynia (walcownia)
Zakłady Wzbogacania Rud
Zakład Hydrotechniczny
Pozostałe (m.in. Jednostka Ratownictwa Górniczo-Hutniczego)

Kluczowe dane za 2019 rok

Produkcja miedzi płytnej w Grupie KGHM wyniosła 702 tys. ton i była o 11% wyższa w porównaniu z 2018 r. Produkcja srebra była wyższa o 18% i wyniosła 1 417 ton w porównaniu do 1 205 ton w 2018 r. W obu przypadkach wzrost produkcji był spowodowany lepszą dostępnością sprzętu.

22,7 mld zł
+11% wzrost r/r
Przychody ze sprzedaży

5,2 mld zł
+5% wzrost r/r
EBITDA skorydowana

1,42 mld zł
-14% spadek r/r
Zysk netto

34,3 tysięcy
-0,2% spadek r/r
Przeciętne zatrudnienie

18,6 mld zł
-1,2% spadek r/r
Przeciętne kapitalizacja

1,70 USD/lb
-6% spadek r/r
Koszt C1

Aktywa zagraniczne



Kanada

Projekt Ajax (Cu, Au)

USA

Robinson (Cu, Au, Mo) – kopalnia odkrywkowa
Carlota (Cu) – kopalnia odkrywkowa

Kanada

Centrala KGHM INTERNATIONAL – Vaughan (Toronto)
Centrala DMC Mining Services – Vaughan
McCreeedy West, Zagłębie Sudbury* (Cu, Ni, TPM) – kopalnia podziemna
Projekt Victoria (Cu, Ni, TPM)

Chile

Sierra Gorda (Cu, Mo, Au) – kopalnia odkrywkowa
Projekt Sierra Gorda Oxide (Cu)
Franke (Cu) – kopalnia odkrywkowa

Aktywa KGHM na świecie w liczbach:

- 8** kopalni miedzi
- 3** huty miedzi
- 3** składowiska odpadów poflotacyjnych

Czy wiesz, że...



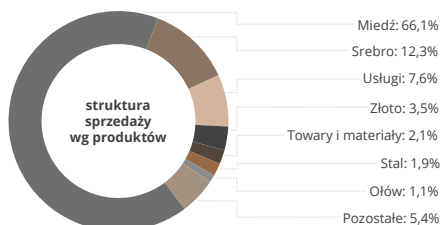
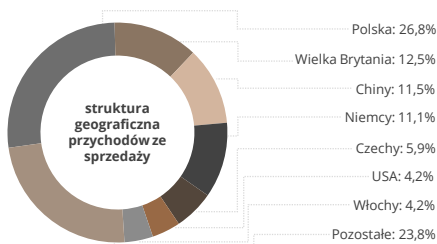
Miedź to surowiec strategiczny w neutralnej węglowo gospodarce obiegu zamkniętego

* z początkiem Q2 2019 wstrzymano wydobycie w kopalni Morrison (Cu, Ni, TPM);

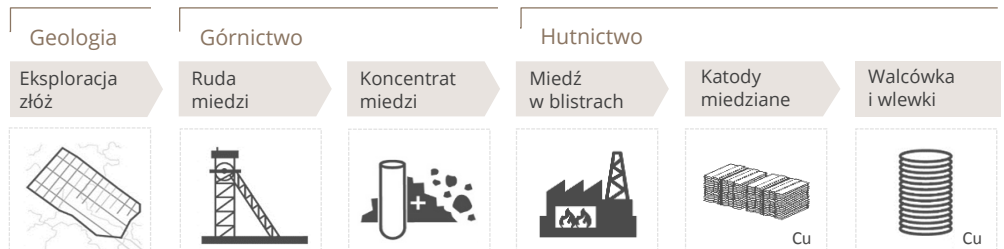
Ponadto, KGHM posiada swoje przedstawicielstwo handlowe w Szanghaju

Rynki i produkty

Grupa KGHM generuje największe przychody ze sprzedaży miedzi i srebra. Największymi rynkami eksportowymi są UK, Chiny i Niemcy.



Schemat zintegrowanej działalności geologiczno-górnictwej i hutniczej



Zrównoważony łańcuch wartości



Czy wiesz, że...



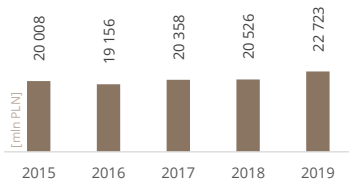
blisko 50% miedzi
wyprodukowanej
w UE pochodzi
z recyklingu

Priorytety strategiczne

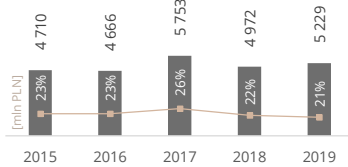
- Wzrost produkcji – Wyższy przerób rudy w Sierra Gorda (130 tys. t Cu), utrzymanie wysokiego poziomu w kraju (450 tys. t Cu)
- Niezależność energetyczna – 50% z własnych źródeł do 2030
- Aktywa zagraniczne 2.0 – Przegląd, integracja, efektywność finansowa
- Finansowa strategia długoterminowa – Efektywne wykorzystanie instrumentów długoterminowych, dodatkowe 20% efektywności dzięki digitalizacji back-office
- Ekosystem innowacji dla KGHM – Wyższe wydatki na B+R: ponad 200 mln PLN, minimum 1% rocznych dochodów
- Technologie przyszłości – KGHM 4.0: Internet Rzeczy, automatyzacja i digitalizacja
- Nowa jakość: bezpieczeństwo i rozwój – Ambitny plan dla zarządu i pracowników, priorytetem zrównoważony rozwój

Wyniki Grupy KGHM

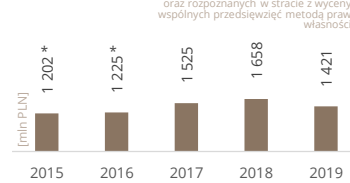
Przychody ze sprzedaży



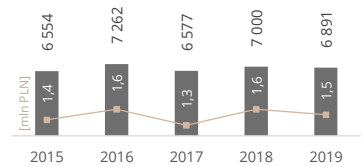
EBITDA i marża EBITDA



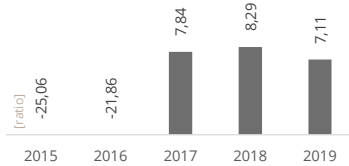
Wynik netto



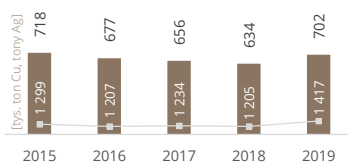
Dług netto i wskaźnik dług netto/EBITDA



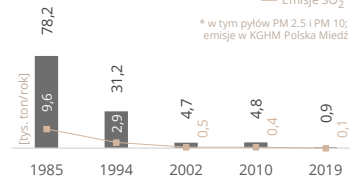
Zysk na akcję (EPS)



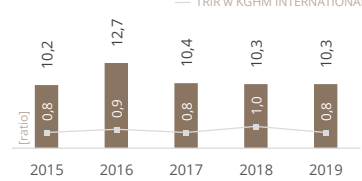
Produkcja miedzi i srebra (płatnych)



Emisje pyłów i SO₂



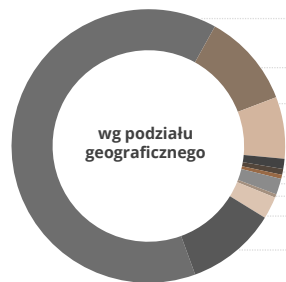
Wypadkowość



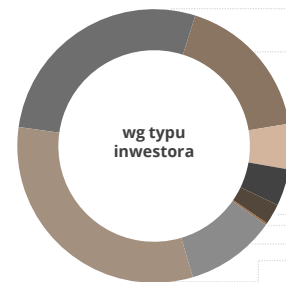
Akcyonariat

Największym akcjonariuszem Spółki jest Skarb Państwa (31,79%). Powyżej 5% akcji (głosów), według zawiadomień otrzymanych w oparciu o art. 69 Ustawy o ofercie, na 31 grudnia 2019 r. miały fundusze OFE Nationale-Nederlanden (5,05%) oraz OFE Aviva Santander (5,02%).

Nieoficjalne dane o akcjonariacie na podstawie cyklicznych raportów funduszy aktualizuje i publikuje m.in. portal stoog.pl

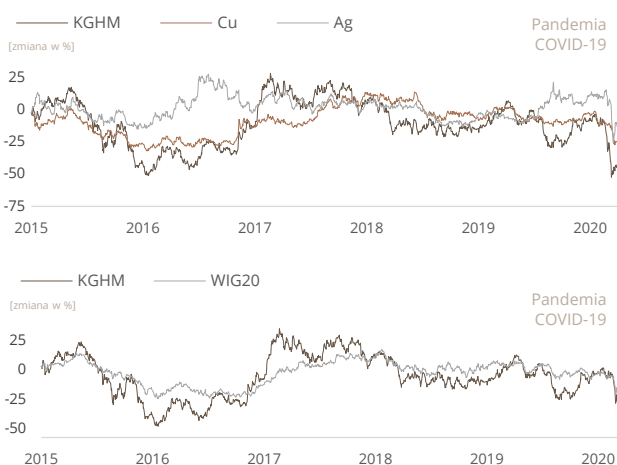


- Polska: 63,6%
- USA: 11,1%
- Wielka Brytania: 7,3%
- Holandia: 1,2%
- Norwegia: 0,7%
- Niemcy: 0,5%
- Europa - pozostałe: 1,9%
- Ameryki - bez USA: 0,4%
- Świat - pozostałe: 2,6%
- Niezidentyfikowani: 10,7%



- Doradca inwestycyjny: 27,6%
- Fundusz emerytalny: 17,5%
- Fundusz inwestycyjny: 5,4%
- Firma ubezpieczeniowa: 4,4%
- Fundusz państwowy: 2,5%
- Inny: 0,2%
- Niezidentyfikowany: 10,7%
- Inwestor strategiczny: 31,8%

Korelacja KGHM z notowaniami metali i WIG20



Informacje o notowaniach

Akcje KGHM są komponentem indeksów: WIG, WIG20, WIG20TR, WIG30, WIG30TR, WIG.MS-BAS, WIG-Poland, WIG-GÓRNICtwo, CEPlus, WIG-ESG, a od 2018 r. także prestiżowego FTSE4Good.

Debiut	10 lipca 1997
GPW ticker	KGH
Bloomberg/Reuters ticker	KGH PW/KGH.WA
Cena akcji [PLN]	59,82
Kapitalizacja [mld PLN]	11,96
Liczba akcji	200 000 000
Kapitał zakładowy [PLN]	2 000 000 000
52 tygodnie	
Max/min cena akcji	112/49,40
Spread [PLN]	62,60
Średnia cena [PLN]	89,12
Średni wolumen	624 729
Średni obrót [mld PLN]	53,25

Kontakt dla inwestorów

KGHM Polska Miedź S.A.

Departament Relacji Inwestorskich

ul. Skłodowskiej-Curie 48
59-301 Lubin, Polska
+48 76 74 78 280
+48 887 877 131

ir@kgmh.com

esg@kgmh.com

kgmh.com/pl/inwestorzy

śledź nas w mediach społecznościowych

