

Dane rynkowe stan na dzień 4 kwietnia 2018

Kurs akcji (PLN)	87,66
Min/Max 52 tyg. (PLN)	82,24 – 132,25
Kapitalizacja (PLN mln)	~17 500
Liczba akcji (mln)	200
Free float (%)	63,16

Aktywa KGHM na świecie



Polska

- Polkowice-Sieroszowice (Cu, Ag)
- Lubin (Cu, Ag)
- Rudna (Cu, Ag)
- Głogów I, Głogów II (huta)
- Legnica (huta)
- Cedynia (walcownia)

Liczba pracowników ~33 tys.

Liczba kopalń / hut 8/3

Kanada

- Morrison (Cu, Ni, TPM*)

USA

- Robinson (Cu, Au, Mo)
- Carlota (Cu)

Chile

- Sierra Gorda (Cu, Mo, Au)
- Franke (Cu)



*TPM – z ang. Total Precious Metals, suma metali towarzyszących: złota, platyny i palladu



Globalny lider

Od ponad pół wieku lider globalnej branży górniczo-hutniczej, a od dwóch dekad spółka notowana na GPW

Strategia na lata 2017-2021

Celem nadrzędnym Strategii jest osiągnięcie EBITDA na poziomie 7 mld PLN w 2021 roku oraz marży EBITDA Grupy w latach 2017-2021 średnio powyżej 20%

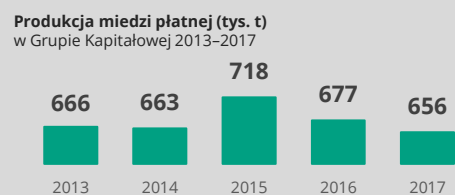
Przewagi konkurencyjne

- Dywersyfikacja** – nasze aktywa zlokalizowane są w stabilnych ekonomicznie krajach, które wspierają rozwój górnictwa
- Jakość aktywów** – nasze aktywa produkcyjne w Polsce (ponad połowa produkcji w Grupie) funkcjonują na jednym z największych na świecie złóż miedzi, z wieloletnią perspektywą działalności (30–40 lat)
- Dynamiczny profil projektów** – intensywna eksploracja w rejonach sąsiadujących aktywom produkcyjnym prowadzi do zwiększenia poziomu udokumentowanych zasobów. Tworzymy portfel aktywów gwarantujących stałą budowę wartości dla akcjonariuszy
- Doświadczona kadra zarządzająca** – posiadamy duże doświadczenie oraz udokumentowane kompetencje w realizowaniu projektów, jak również dużą wiedzę o branży górniczo-hutniczej. Dysponujemy również doświadczonymi zespołami ekspertów we wszystkich dziedzinach górnictwa i hutnictwa, działającymi w Europie i w obu Amerykach, dzięki którym otrzymujemy niezbędne wsparcie do budowania wartości Spółki

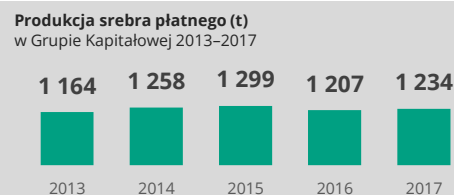
	2013	2014	2015	2016	2017
Przychody ze sprzedaży (mln zł)	24 110	20 492	20 008	19 156	20 358
EBITDA skorygowana (mln zł)	6 383	4 890	4 710	4 666	5 753
Wynik netto (mln zł)	3 033	2 451	(5 009)	(4 449)	1 525
Suma bilansowa (mln zł)	34 465	40 374	36 764	33 442	34 122
Aktywa trwałe (mln zł)	26 488	33 569	30 448	27 202	26 515
Kapitał własny (mln zł)	23 064	25 530	20 414	15 911	17 785
Zobowiązania i rezerwy (mln zł)	11 401	14 844	16 350	17 531	16 337
Dywidenda na akcję (DPS) (zł) <small>dotyczy KGHM Polska Miedź S.A.</small>	5,0	4,0	1,5	1,0	TBA*
Stopa zadłużenia (proc.)	33,1	36,8	44,5	52,4	47,9
Wydatki na rzeczowe aktywa trwałe i wartości niematerialne (mln zł)	3 189	3 434	3 939	3 251	2 796
Koszt produkcji koncentratu C1 (USD/funt)	1,85	1,89	1,59	1,41	1,59

* Zostanie ogłoszone

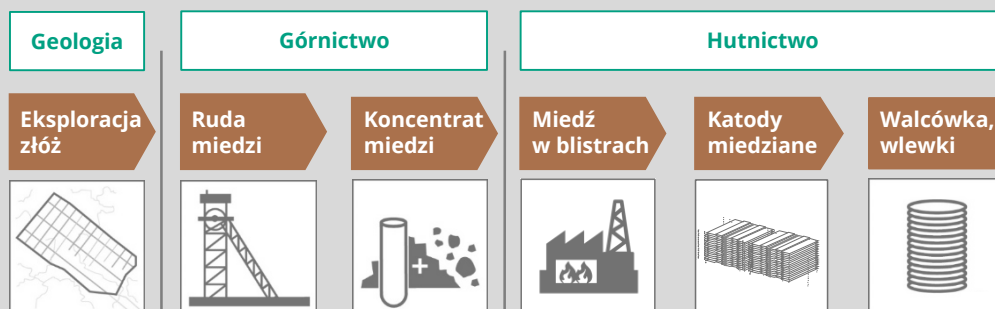
6. największy producent miedzi na świecie w 2016 roku



3. największy producent srebra na świecie w 2016 roku



Schemat zintegrowanej działalności geologiczno-górnicznej i hutniczej w KGHM Polska Miedź S.A.



Kontakt dla Inwestorów

ir@kghm.com
+48 76 74 78 280
kghm.com/pl/inwestorzy

Pobierz aplikację mobilną

