



**KGHM**  
POLSKA MIEDŹ S.A.

**Wyniki Spółki  
w III kwartale 2007 roku**

*Prezentacja na spotkanie z Analitykami  
w dniu 9 listopada 2007 r.*

**Listopad 2007**

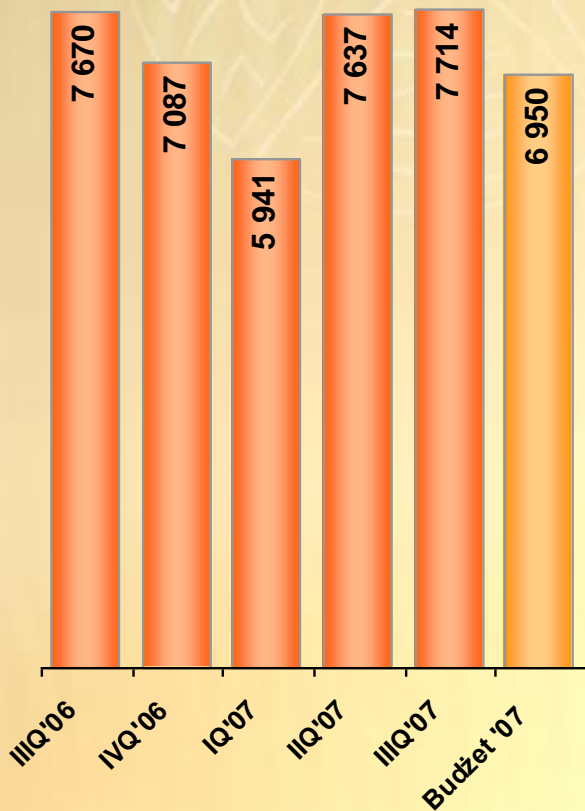
# Plan prezentacji

---


- **Warunki makroekonomiczne**
- **Wyniki produkcyjne**
- **Wyniki finansowe**
- **Koszt jednostkowy**
- **Bilans**
- **Przepływy środków pieniężnych**

# Warunki makroekonomiczne

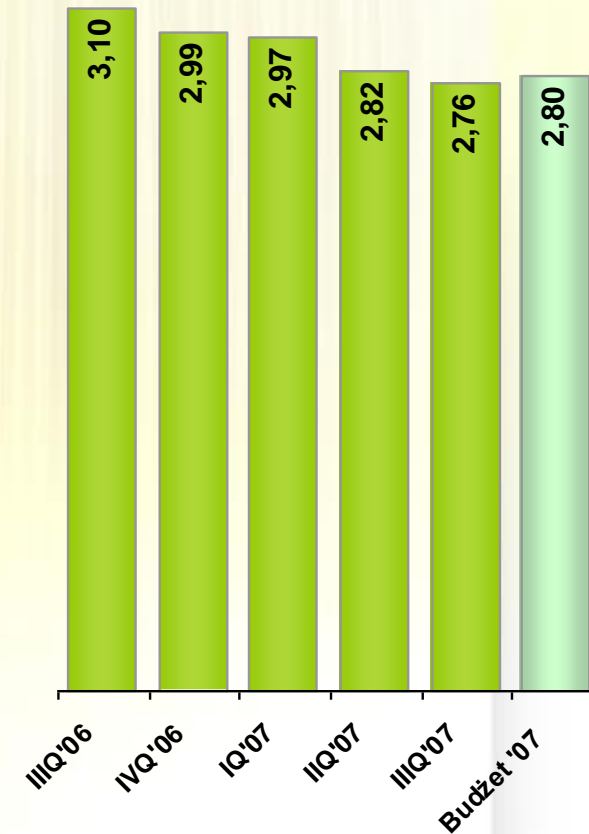
Notowania miedzi  
USD/t



Notowania srebra  
USD/troz



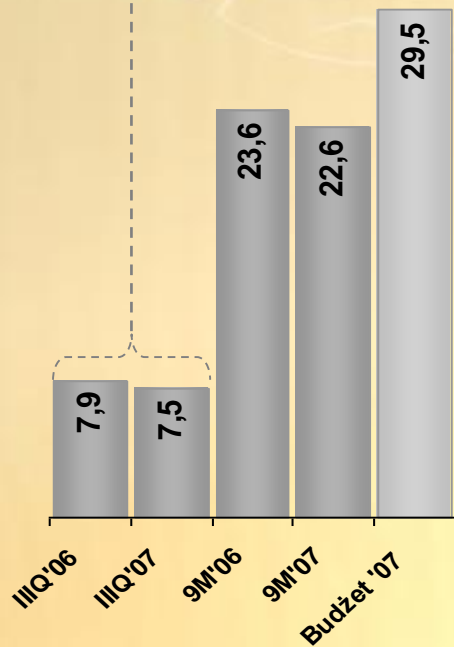
Kurs walutowy  
zł/USD



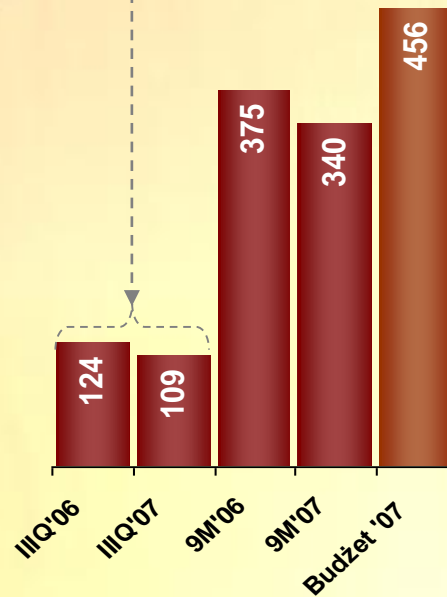
# Wyniki produkcyjne

Wydobycie  
urobku  
(mln t w.s.)

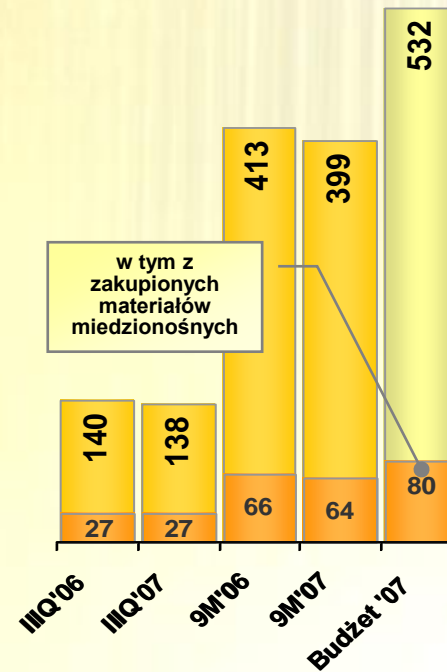
Zmniejszenie zawartości miedzi w urobku z 1,78% do 1,64%



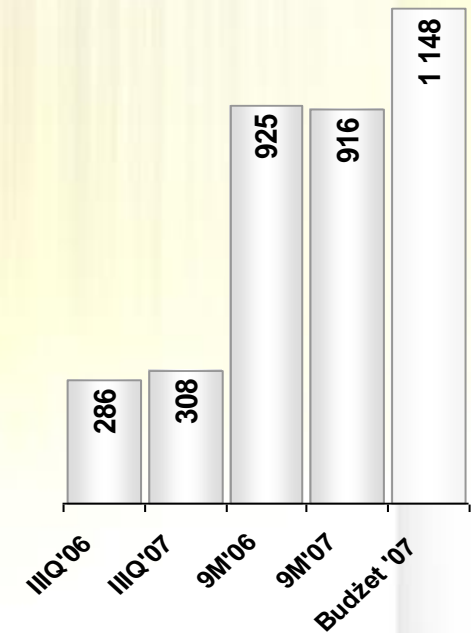
Produkcja miedzi  
w koncentracji  
(tys. t)



Produkcja miedzi  
elektrolitycznej  
(tys. t)



Produkcja srebra  
metalicznego  
(t)



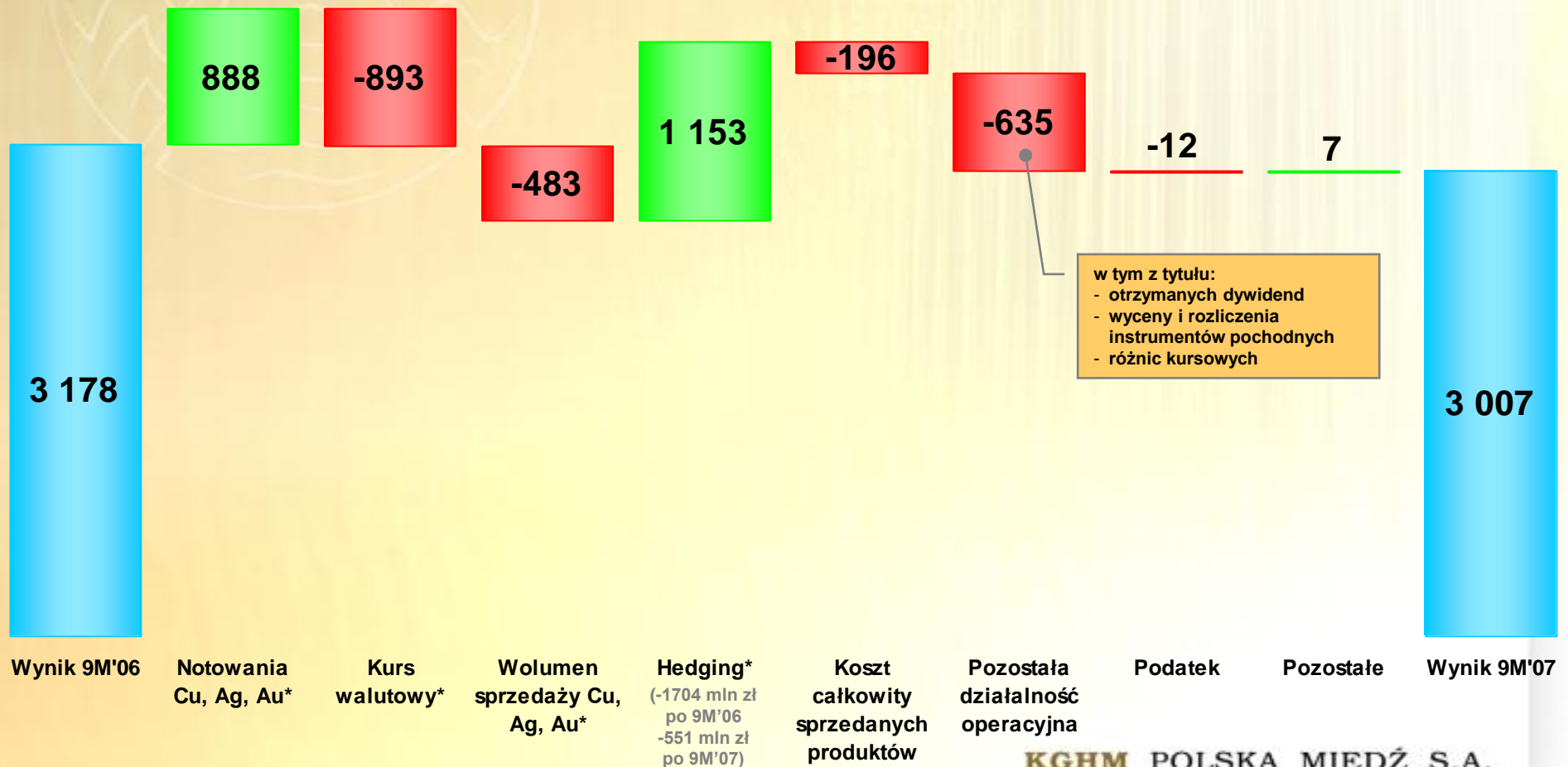


# Wyniki finansowe (mln zł)

	IIIQ'06	IIIQ'07	9M'06	9M'07	Budżet '07
<b>Przychody ze sprzedaży</b> (bez uwzględnienia skutków transakcji zabezpieczających)	4 112	3 342	10 645	9 821	12 409
<b>Korekta przychodów o skutki transakcji zabezpieczających</b>	-773	+69	-1 704	-551	-555
<b>Przychody ze sprzedaży</b> (z uwzględnieniem skutków transakcji zabezpieczających)	3 339	3 411	8 941	9 271	11 854
<b>Koszty podstawowej działalności operacyjnej</b>	2 087	1 903	5 574	5 424	7 241
<b>Pozostała działalność operacyjna</b>	-71	-79	484	-151	-48
<b>Zysk z działalności operacyjnej</b>	1 182	1 428	3 852	3 695	4 565
<b>Zysk przed opodatkowaniem</b>	1 175	1 420	3 835	3 675	4 524
<b>Podatek dochodowy</b>	227	257	657	668	842
<b>Zysk netto</b>	948	1 163	3 178	3 007	3 682
<i>EBITDA</i>	1 276	1 534	4 132	4 005	4 985

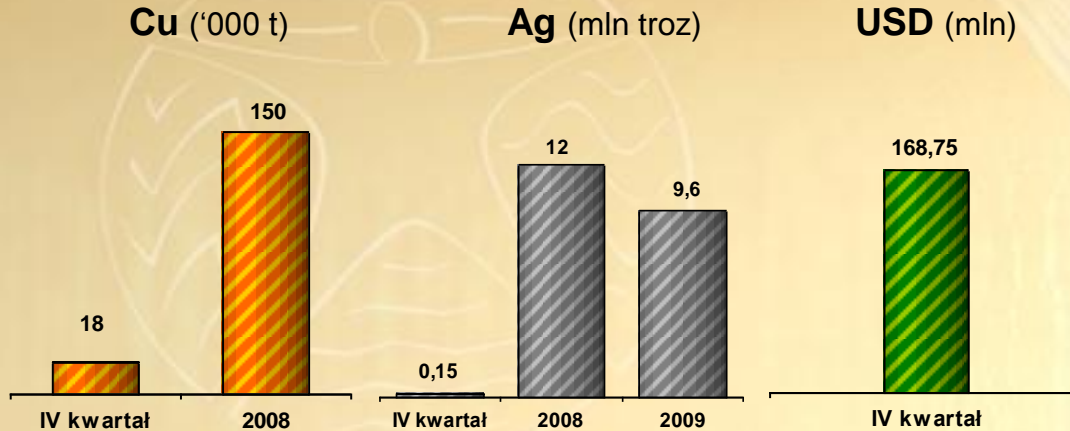
# Wyniki finansowe (mln zł)

Zmniejszenie zysku netto  
w stosunku do 9 miesięcy ubiegłego roku o 171 mln zł



# Zarządzanie ryzykiem

## Wolumen/nominał zabezpieczenia – stan na 30.09.2007

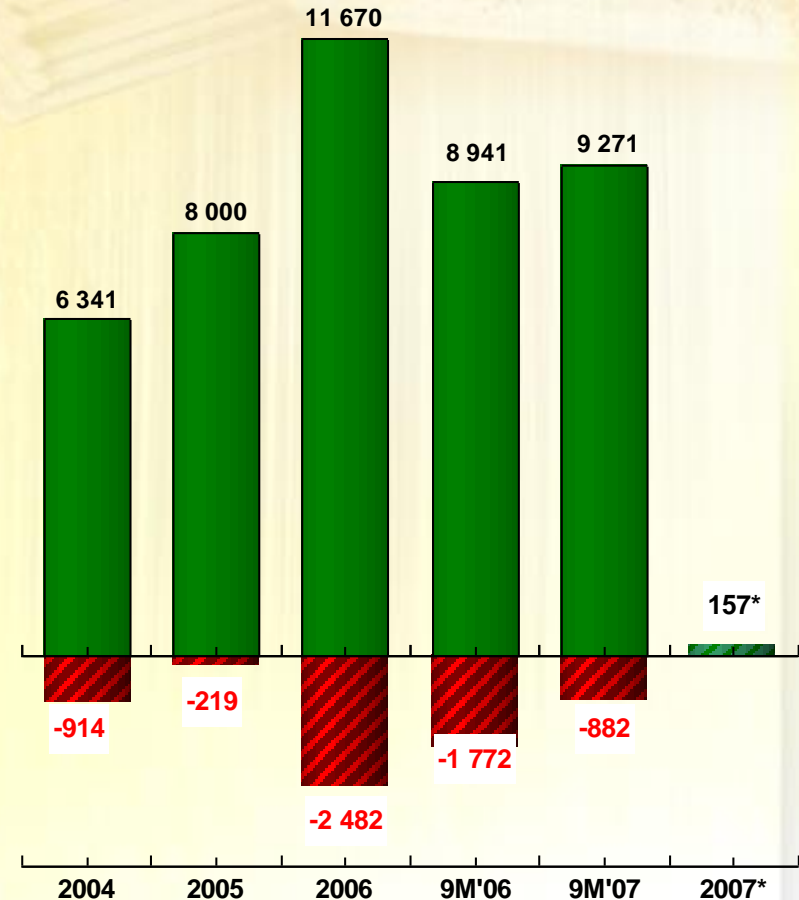


**Od roku 2006 Spółka korzysta z instrumentów zabezpieczających, które umożliwiają udział we wzrostach cen**

Transakcje zabezpieczające wdrożone w okresie trzech kwartałów 2007 r.:

- 150 tys. ton miedzi na 2008 r. przy wykorzystaniu instrumentów opcyjnych
- 19,2 mln uncji srebra na 2008 i 2009 r. przy wykorzystaniu instrumentów opcyjnych
- 300 mln USD na II połowę 2007 r. przy wykorzystaniu kontraktów forward

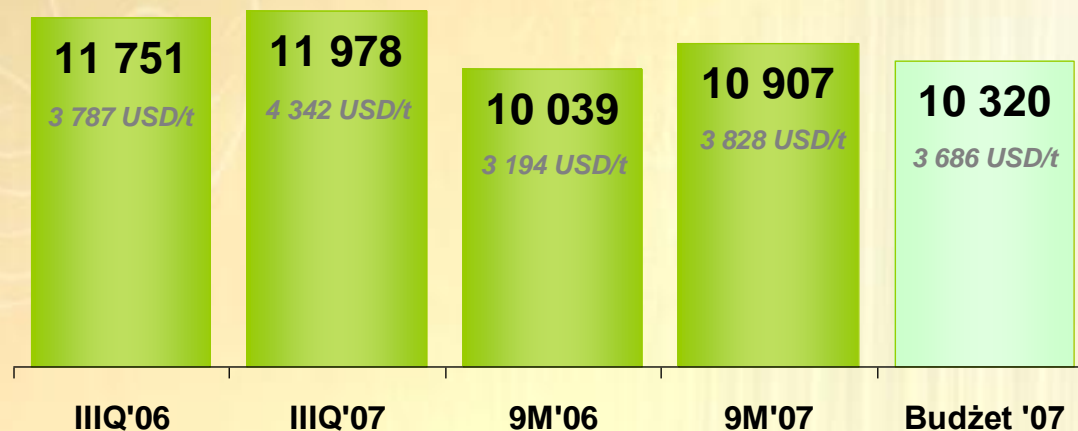
## Przychody i wynik na transakcjach zabezpieczających (mln zł)




\* Wartość godziwa otwartych pozycji w instrumentach pochodnych na dzień 30 września 2007 r.

# Koszt jednostkowy produkcji miedzi elektrolitycznej (zł/t)

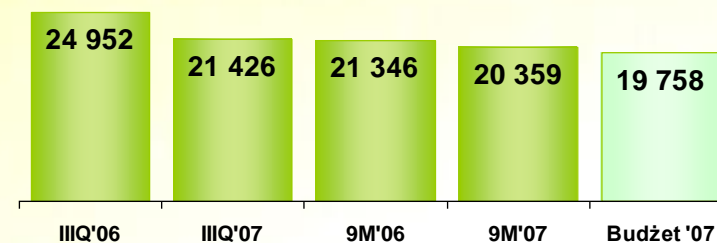
## Koszt jednostkowy produkcji miedzi elektrolitycznej



... ze wsadów własnych



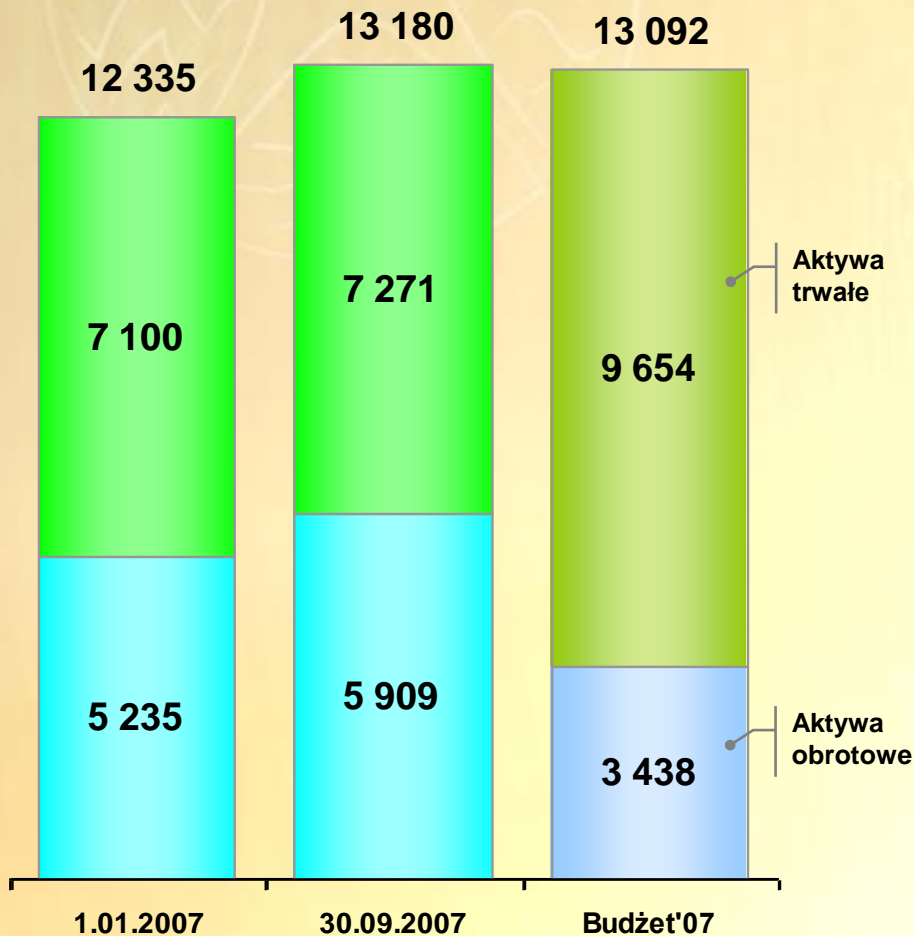
... z zakupionych materiałów miedzionośnych





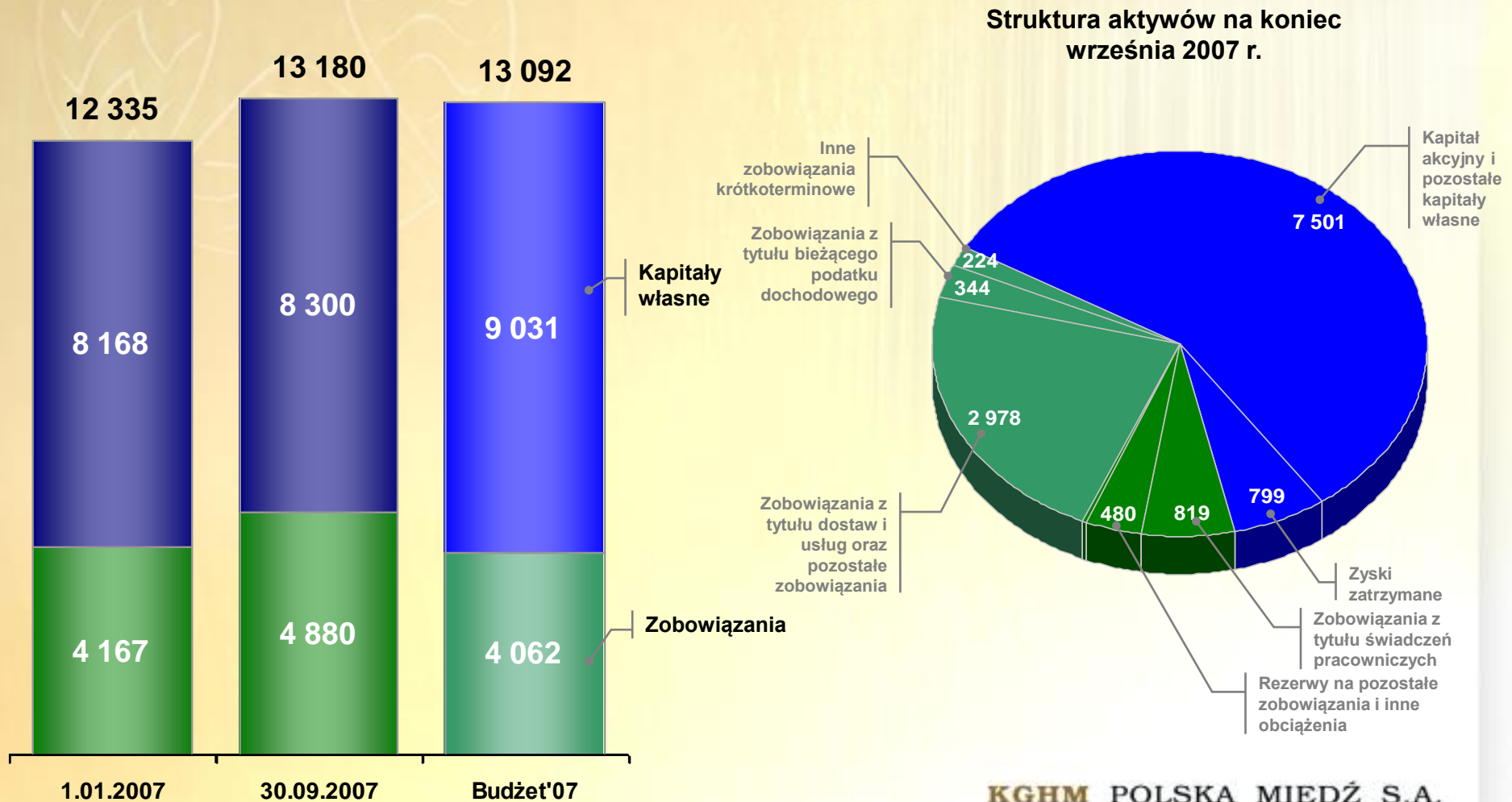
# Bilans – Aktywa (mln zł)

Wzrost wartości bilansowej Spółki po 9 miesiącach 2007 roku o 845 mln zł, tj. o 7%

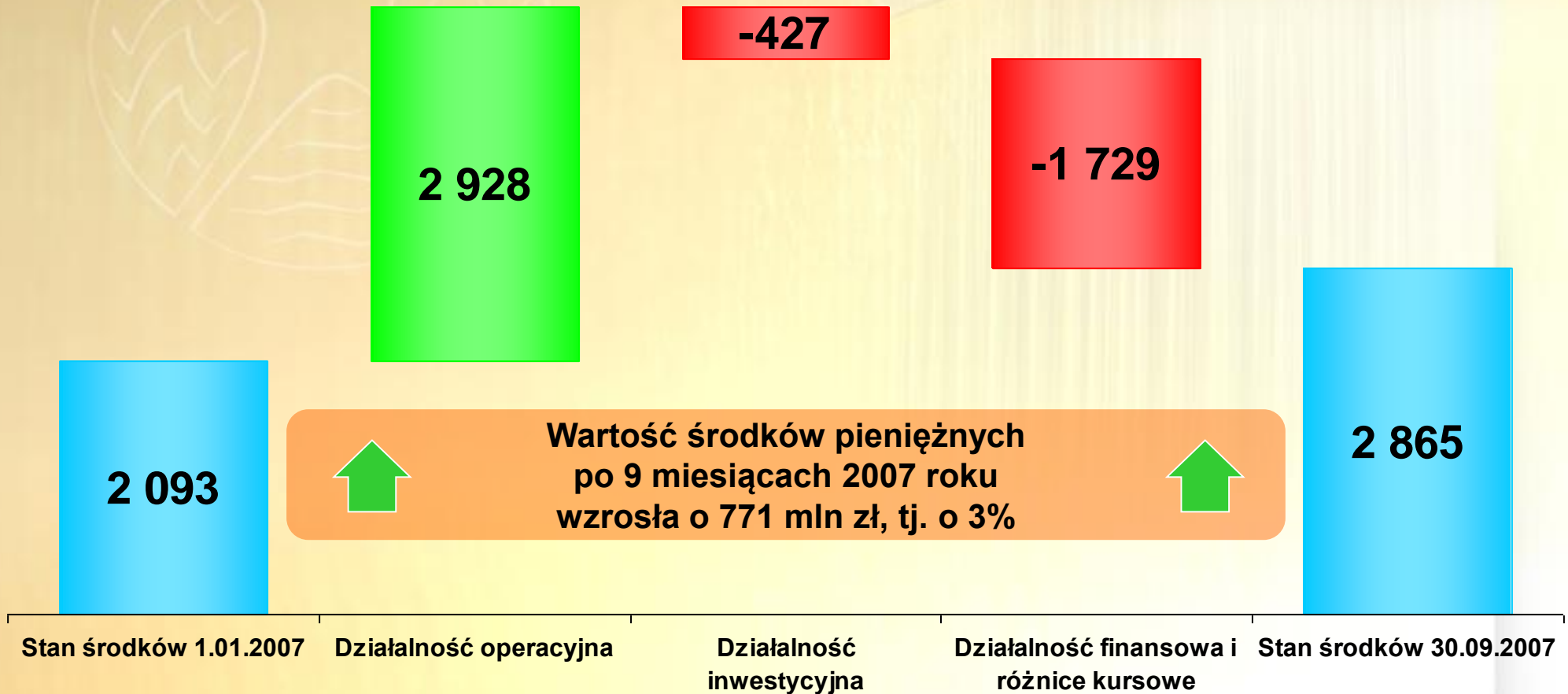


# Bilans – Pasywa (mln zł)

Wzrost wartości bilansowej Spółki po 9 miesiącach 2007 roku o 845 mln zł, tj. o 7%



# Przepływy środków pieniężnych (mln zł)





***Dziękuję***

**KGHM POLSKA MIEDŹ S.A.**

KGHM POLSKA MIEDŹ S.A. • ul. Marii Skłodowskiej-Curie 48 • 59-301 Lubin • tel. +48 76 74 78 200 • fax +48 76 74 78 500 • [www.kghm.pl](http://www.kghm.pl)