

Investor Factsheet

8. największy górniczy producent miedzi na świecie w 2022 roku

2. największy producent srebra na świecie w 2023 roku

wg Kitco oraz World Silver Survey 2024



Jesteśmy globalną i innowacyjną organizacją, która prowadzi zaawansowaną technologicznie działalność poszukiwawczo-wydobywczą oraz hutniczą. Od kilkudziesięciu lat wydobywamy i przetwarzamy cenne zasoby ziemi, dostarczając światu produkty, które umożliwiają jego trwały rozwój.

Cieszymy się reputacją wiarygodnego producenta, zaufanego kontrahenta i firmy prowadzącej politykę zrównoważonego rozwoju. Jesteśmy odpowiedzialnym pracodawcą, ceniącym zaangażowanie i odmienność kulturową ponad 34 tysięcy pracowników na całym świecie.

Aktywa polskie



Polska

Centrala KGHM
- kopalnie podziemne:
Polkowice-Sieroszowice (Cu, Ag)
Lubin (Cu, Ag)
Rudna (Cu, Ag)
Głogów Głęboki-Przemysłowy
- projekt rozwojowy

Huta Miedzi Głogów I + II
Huta Miedzi Legnica
Huta Miedzi Cedynia (walcownia)
Zakłady Wzbogacania Rud
Zakład Hydrotechniczny
Pozostałe (m.in. Jednostka Ratownictwa Górniczo-Hutniczego)

Aktywa zagraniczne



Kanada

Projekt Ajax (Cu, Au)

USA

Robinson (Cu, Au, Mo) – kopalnia odkrywkowa
Carlota (Cu) – kopalnia odkrywkowa

Kanada

Centrala KGHM INTERNATIONAL – Vaughan (Toronto)
Centrala DMC Mining Services – Vaughan
McCreedy West, Zagłębienie Sudbury (Cu, Ni, TPM) – kopalnia podziemna
Projekt Victoria (Cu, Ni, TPM)

Chile

Sierra Gorda (Cu, Mo, Au) – kopalnia odkrywkowa
Projekt Sierra Gorda Oxide (Cu)

Aktywa KGHM na świecie w liczbach:

- 7** kopalni miedzi
- 3** huty miedzi
- 3** składowiska odpadów poflotacyjnych

Kluczowe dane za 2023 rok

Produkcja miedzi płytnej w Grupie KGHM wyniosła 711 tys. ton i była o 3,0% niższa w porównaniu z 2022 r. Produkcja srebra była rok do roku niższa o 7,6% i wyniosła 1 428 ton. Wzrost produkcji miedzi odnotowano w KGHM Polska Miedź S.A., a spadek w Sierra Gorda S.C.M. oraz KGHM INTERNATIONAL LTD.

33,5 **5,4** **-3,7**
mld zł mld zł mld zł

-1% spadek R/R -41% spadek R/R -177% spadek R/R

Przychody ze sprzedaży **EBITDA skorygowana** **Zysk netto**

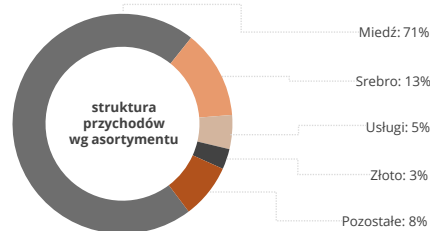
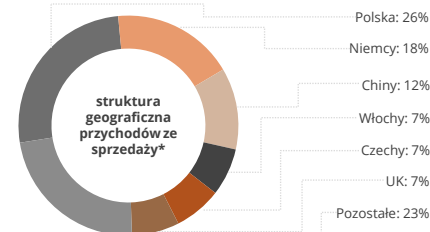
34,7 **24,5** **2,87**
tys. mld zł USD/lb

+0,8% wzrost R/R -4% spadek R/R +30% wzrost R/R

Przeciętne zatrudnienie **Kapitalizacja na koniec roku** **Koszt C1**

Rynki i produkty

Grupa KGHM generuje największe przychody ze sprzedaży miedzi i srebra. Największymi rynkami eksportowymi są Niemcy, Chiny i Włochy.



Czy wiesz, że...

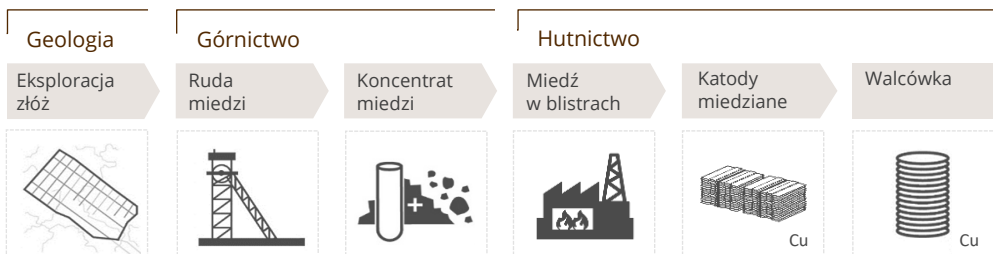


W 2020 r. miedź znalazła się w gronie zasobów rzadkich dla Unii Europejskiej

Ponadto, KGHM posiada swoje przedstawicielstwo handlowe w Szanghaju



Schemat zintegrowanej działalności geologiczno-górnictwej i hutniczej



*więcej w nocie 7.2 Sprawozdania Zarządu z działalności Spółki oraz Grupy Kapitałowej za rok 2023

Investor Factsheet

Zrównoważony łańcuch wartości



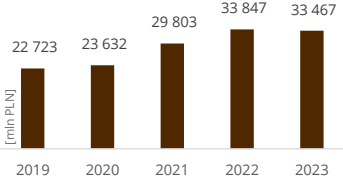
Czy wiesz, że...
miedź, jest materiałem, który można w nieskończoność poddawać recyklingowi a ponowne użycie miedzi nie wpływa na jej przewodność

Priorytety strategiczne

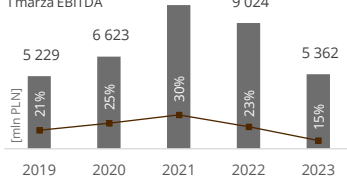
- Krajowa produkcja miedzi** – ok. 600 tys. ton miedzi elektrolitycznej (w tym w oparciu o zwiększony przerób materiałów obcych i miedzi z recyklingu)
- Zagraniczna produkcja miedzi** – zwiększenie produkcji z zagranicznych aktywów (przedłużenie LOM, rozwój aktywów w ramach posiadanego portfela projektów górniczych, zwiększenie bazy zasobowej)
- Niezależność energetyczna, redukcji poziomu emisji CO₂** – min. 50% z własnych źródeł, w tym OZE, do 2030
- Dywersyfikacja oferty handlowej w zakresie metali**
- Zdrowie** – zero wypadków, zero chorób zawodowych; Zwiększanie możliwości służby zdrowia i pomoc osobom potrzebującym
- Prospołeczność** – zapewnienie nowych miejsc pracy; Aktywne promowanie istotnych działań przynoszących wartość dodaną społecznościom lokalnym

Wyniki Grupy KGHM

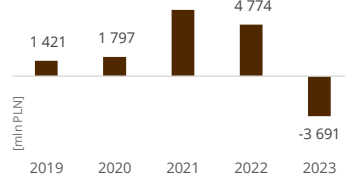
Przychody ze sprzedaży



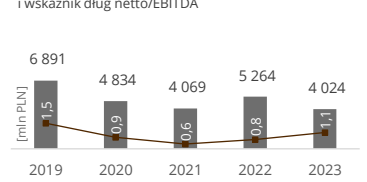
EBITDA i marża EBITDA



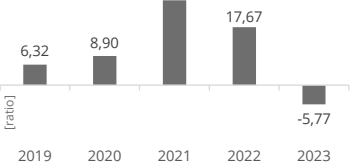
Wynik netto



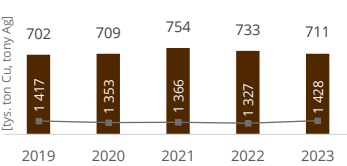
Dług netto



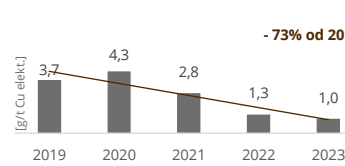
Zysk na akcję (EPS)



Produkcja miedzi i srebra (płatnych)



Emisja arsenu z produkcji hutniczej (w g/t miedzi elektrolitycznej)



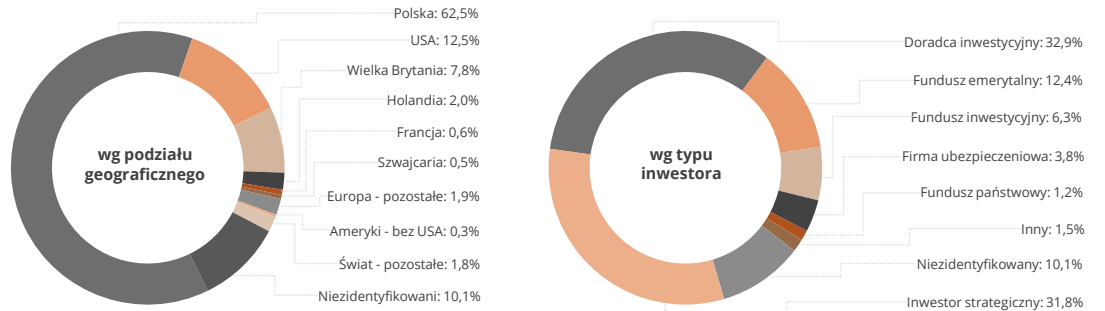
Wypadkowość



Akcyonariat

Największym akcjonariuszem Spółki jest Skarb Państwa (31,79%). Powyżej 5% akcji (głosów), według zawiadomień otrzymanych w oparciu o art. 69 Ustawy o ofercie, na 31 grudnia 2021 r. miały fundusze OFE Nationale-Nederlanden (5,05%) oraz Allianz Otwarty Fundusz Emerytalny (5,98%).

Nieoficjalne dane o akcjonariacie na podstawie cyklicznych raportów funduszy aktualizuje i publikuje m.in. portal stoop.pl



KGHM dla klimatu

KGHM zobowiązał się przygotować politykę klimatyczną, która obejmie w perspektywie 2030 i 2050 roku cele ilościowe z zakresu m.in.:

- obniżenia emisji GHG oraz poprawy efektywności energetycznej i podniesienia poziomu zużycia energii z OZE
- zwiększenia odsetka produktów związanych z działalnością spełniającą kryteria Taksonomii (łagodzenie lub adaptacja do zmian klimatu)



Informacje o notowaniach

Akcje KGHM są komponentem indeksów: WIG, WIG20, WIG20TR, WIG30, WIG30TR, WIG-ESG, WIG.MS-BAS, WIG-Poland, WIG-GÓRNICZTWO, CEEplus, a od 2018 roku także prestiżowego FTSE4Good.

Debiut	10 lipca 1997
GPW ticker	KGH
Bloomberg/Reuters ticker	KGH PW / KGH.WA
Cena akcji [PLN]	122,70
Kapitalizacja [mld PLN]	24,5
Liczba akcji	200 000 000
Kapitał zakładowy [PLN]	2 000 000 000
Max/min cena akcji	153,80 / 104,60
Spread [PLN]	49,20
Średnia cena [PLN]	119,57
Średni wolumen	591 229
Średni obrót [mln PLN]	70,7

52 tygodnie

Kontakt dla inwestorów

KGHM Polska Miedź S.A.
Departament Relacji Inwestorskich

ul. Skłodowskiej-Curie 48
59-301 Lubin, Polska
+48 76 74 78 280
+48 887 877 131

ir@kghm.com
esg@kghm.com
kghm.com/pl/inwestorzy

śledź Relacje Inwestorskie KGHM w mediach społecznościowych

