

# Investor Factsheet

- 8.** największy górniczy producent miedzi na świecie w 2022 roku
- 2.** największy producent srebra na świecie w 2022 roku

wg Kitco oraz World Silver Survey 2023



Jesteśmy **globalną i innowacyjną** organizacją, która prowadzi zaawansowaną technologicznie działalność poszukiwawczo-wydobywczą oraz hutniczą. Od kilkudziesięciu lat wydobywamy i przetwarzamy cenne zasoby ziemi, dostarczając światu produkty, które umożliwiają jego trwały rozwój.

Cieszymy się reputacją wiarygodnego producenta, zaufanego kontrahenta i firmy prowadzącej politykę **zrównoważonego rozwoju**. Jesteśmy odpowiedzialnym pracodawcą, ceniącym zaangażowanie i odmienność kulturową ponad **34 tysięcy** pracowników na całym świecie.

## Aktywa polskie



### Polska

- Centrala KGHM
- kopalnie podziemne:
- Polkowice-Sieroszowice (Cu, Ag)
- Lubin (Cu, Ag)
- Rudna (Cu, Ag)
- Głogów Głęboki-Przemysłowy
- projekt rozwojowy

- Huta Miedzi Głogów I + II
- Huta Miedzi Legnica
- Huta Miedzi Cedynia (walcownia)
- Zakłady Wzbogacania Rud
- Zakład Hydrotechniczny
- Pozostałe (m.in. Jednostka Ratownictwa Górniczo-Hutniczego)

## Aktywa zagraniczne



### Kanada

Projekt Ajax (Cu, Au)

### USA

- Robinson (Cu, Au, Mo) – kopalnia odkrywkowa
- Carlota (Cu) – kopalnia odkrywkowa

### Chile

- Sierra Gorda (Cu, Mo, Au) – kopalnia odkrywkowa
- Projekt Sierra Gorda Oxide (Cu)

Aktywa KGHM na świecie w liczbach:

- 7** kopalni miedzi
- 3** huty miedzi
- 3** składowiska odpadów poflotacyjnych

- Centrala KGHM INTERNATIONAL – Vaughan (Toronto)
- Centrala DMC Mining Services – Vaughan
- McCreedy West, Zagłębie Sudbury (Cu, Ni, TPM) – kopalnia podziemna
- Projekt Victoria (Cu, Ni, TPM)

Ponadto, KGHM posiada swoje przedstawicielstwo handlowe w Szanghaju

## Kluczowe dane za 2022 rok

Produkcja miedzi płatnej w Grupie KGHM wyniosła **733 tys. ton** i była o **2,7% niższa** w porównaniu z 2021 r. Produkcja srebra była rok do roku **niższa o 2,8%** i wyniosła **1 327 ton**. Wzrost produkcji miedzi odnotowano w Polsce, a spadek w Sierra Gorda oraz KGHM INTERNATIONAL LTD.

**33,8** mld zł

+14% wzrost R/R

Przychody ze sprzedaży

**8,9** mld zł

-14% spadek R/R

EBITDA skorygowana

**4,8** mld zł

-22% spadek R/R

Zysk netto

**34,5** tys.

+0,6% wzrost R/R

Przeciętne zatrudnienie

**25,4** mld zł

-9% spadek R/R

Kapitalizacja na koniec roku

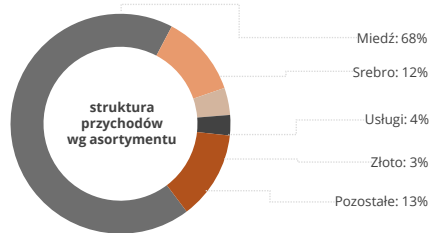
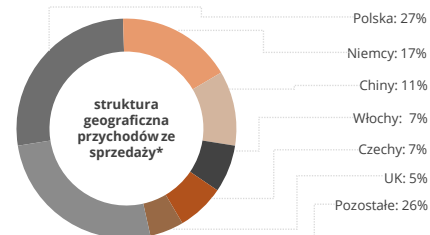
**2,20** USD/lb

+12% wzrost R/R

Koszt C1

## Rynki i produkty

Grupa KGHM generuje największe przychody ze sprzedaży miedzi i srebra. Największymi rynkami eksportowymi są Niemcy, Chiny i Włochy.



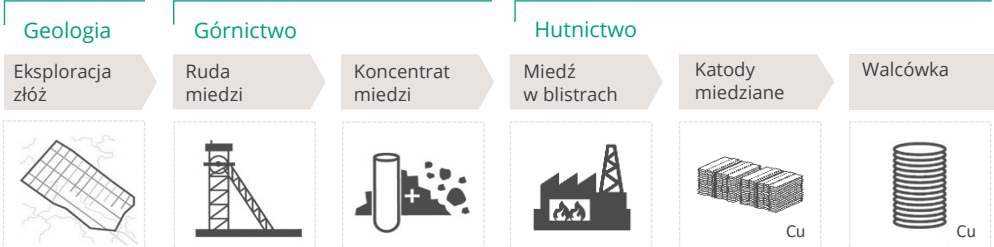
Czy wiesz, że...



Miedź to surowiec strategiczny w neutralnej węglowo gospodarce obiegu zamkniętego



## Schemat zintegrowanej działalności geologiczno-górnicznej i hutniczej



\*więcej w nocie 7.2 Sprawozdania Zarządu z działalności Spółki oraz Grupy Kapitałowej za rok 2022

# Investor Factsheet

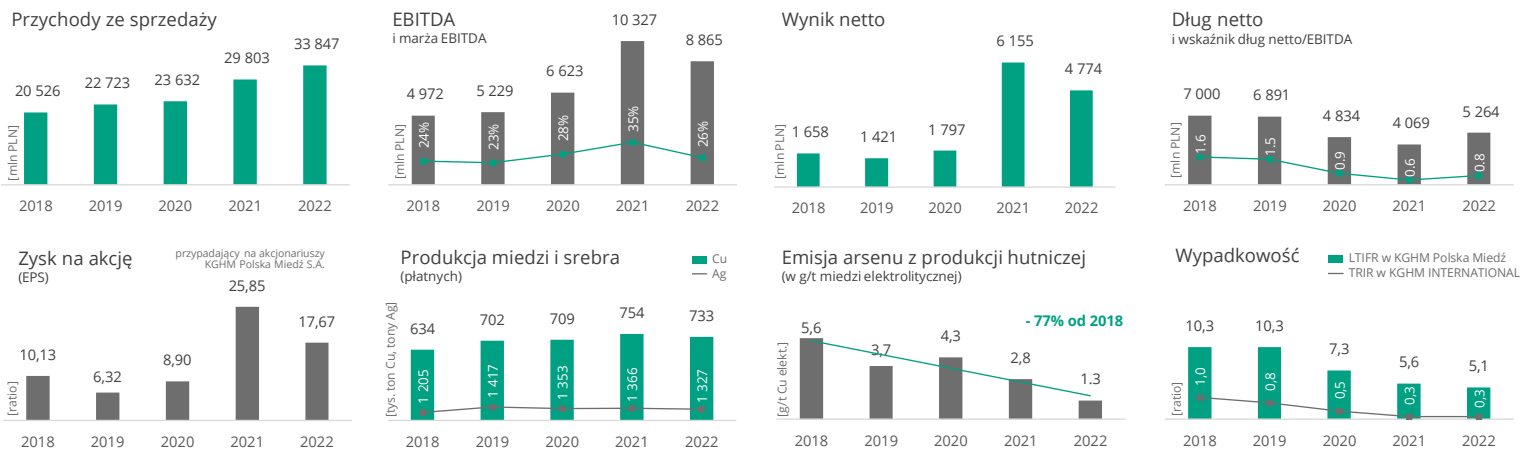
## Zrównoważony łańcuch wartości



## Priorytety strategiczne

- Krajowa produkcja miedzi** – ok. 600 tys. ton miedzi elektrolitycznej (w tym w oparciu o zwiększony przerób materiałów obcych i miedzi z recyklingu)
- Zagraniczna produkcja miedzi** – zwiększenie produkcji z zagranicznych aktywów (przedłużenie LOM, rozwój aktywów w ramach posiadanego portfela projektów górniczych, zwiększenie bazy zasobowej)
- Niezależność energetyczna, redukcji poziomu emisji CO<sub>2</sub>** – 50% z własnych źródeł, w tym OZE, do 2030
- Rentowność** – wzrost efektywności wykorzystania kapitału stałego
- Konkurencyjność kosztowa** – poprawienie swojej konkurencyjności w branży wydobywczej (przesunięcie pozycji KGHM na krzywej kosztowej do 3 decyli); inwestycje w nowe konkurencyjne źródła energii
- Zdrowie** – zero wypadków, zero chorób zawodowych; Zwiększanie możliwości służby zdrowia i pomoc osobom potrzebującym
- Prospołeczność** – zapewnienie nowych miejsc pracy; Aktywne promowanie istotnych działań przynoszących wartość dodaną społecznościom lokalnym

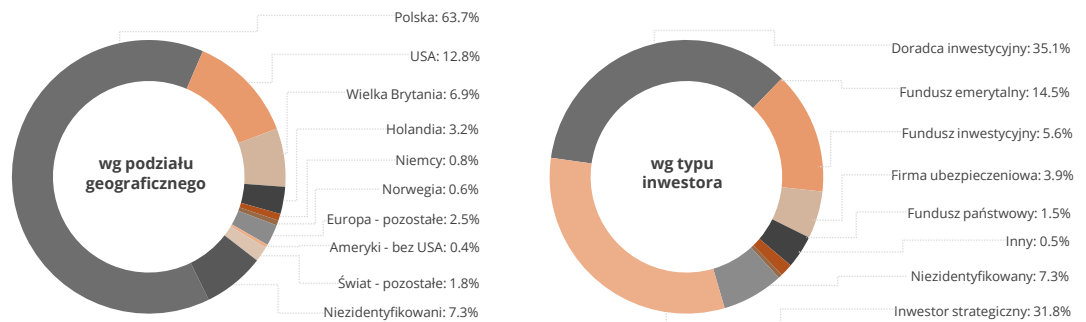
## Wyniki Grupy KGHM



## Akcjonariat

Największym akcjonariuszem Spółki jest Skarb Państwa (31,79%). Powyżej 5% akcji (głosów), według zawiadomień otrzymanych w oparciu o art. 69 Ustawy o ofercie, na 31 grudnia 2021 r. miały fundusze OFE Nationale-Nederlanden (5,05%) oraz PTE Emerytalne Allianz Polska S.A. (6,12%).

Nieoficjalne dane o akcjonariacie na podstawie cyklicznych raportów funduszy aktualizuje i publikuje m.in. portal [stoop.pl](http://stoop.pl)



## KGHM dla klimatu

KGHM zobowiązał się przygotować politykę klimatyczną, która obejmie w perspektywie 2030 i 2050 roku cele ilościowe z zakresu m.in.:

- obniżenia emisji GHG oraz poprawy efektywności energetycznej i podniesienia poziomu zużycia energii z OZE
- zwiększenia odsetka produktów związanych z działalnością spełniającą kryteria Taksonomii (łagodzenie lub adaptacja do zmian klimatu)

## POLITYKA KLIMATYCZNA



## Informacje o notowaniach

Akcje KGHM są komponentem indeksów: WIG, WIG20, WIG20TR, WIG30, WIG30TR, WIG.MS-BAS, WIG-Poland, WIG-GÓRNICZTWO, CEEplus, WIG-ESG, a od 2018 roku także prestiżowego FTSE4Good.

Debiut	10 lipca 1997
GPW ticker	KGH
Bloomberg/Reuters ticker	KGH PW / KGH.WA
Cena akcji [PLN]	127,20
Kapitalizacja [mld PLN]	25,4
Liczba akcji	200 000 000
Kapitał zakładowy [PLN]	2 000 000 000
Max/min cena akcji	182,20 / 84,22
Spread [PLN]	97,98
Średnia cena [PLN]	127,02
Średni wolumen	727 127
Średni obrót [mld PLN]	92,4

52 tygodnie

## Kontakt dla inwestorów

**KGHM Polska Miedź S.A.**  
Departament Relacji Inwestorskich

ul. Skłodowskiej-Curie 48  
59-301 Lubin, Polska  
+48 76 74 78 280  
+48 887 877 131

[ir@kghm.com](mailto:ir@kghm.com)  
[esg@kghm.com](mailto:esg@kghm.com)  
[kghm.com/pl/inwestorzy](http://kghm.com/pl/inwestorzy)

śledź Relacje Inwestorskie KGHM w mediach społecznościowych

