

Investor Newsletter

Newsletter dla inwestorów KGHM Polska Miedź S.A.

Pokłady możliwości

Dzień Analityka, czyli otwartość na dialog z rynkiem

W dniach 12-14 lutego 2019 roku Departament Relacji Inwestorskich zorganizował w Spółce KGHM Dzień Analityka. Wydarzenie miało na celu zaznajomienie analityków i inwestorów z realizacją strategii wzrostu oraz bieżącą sytuacją operacyjną oraz finansową Grupy KGHM i poszczególnych jej aktywów. Była to okazja do spotkania dla analityków piszących raporty o Spółce z Zarządem i wyższym szczeblem menadżerów KGHM.

Planujemy

Dzień Inwestora Indywidualnego

(więcej o wydarzeniu w następnym numerze)

Zaproszeni goście zapoznali się z procesem wydobywczym w Spółce. Zwiedzili kolejno Oddział Polkowice-Sieroszowice (w tym oddział soli), Oddział Zakłady Wzbogacania Rud oraz Oddziały Huta Miedzi Głogów i Huta Miedzi Cedynia.

Po wizycie w Oddziałach analitycy i inwestorzy spotkali się z kadrą zarządzającą Spółki. Goście wysłuchali prezentacji dotyczących: produkcji, energii, bazy zasobowej oraz sytuacji finansowej, zarządzania ryzykiem rynkowym oraz otoczenia makroekonomicznego.

Marcin Chludziński, Prezes Zarządu:

- Wracamy do spotkań z naszymi analitykami i inwestorami w takiej formule jak *site-visit*. Chciałbym podkreślić, że otwartość informacyjna jest podstawowym sposobem naszego działania. Chcemy być wobec Państwa otwarci, transparentni i na to jesteśmy gotowi.



Więcej o Dniu Analityka (prezentacja, transmisja, zdjęcia) na stronie internetowej KGHM: <http://kgm.com/pl/inwestorzy/wydarzenia-ir>

RELACJE INWESTORSKIE KGHM ZAPRASZAJĄ!

**Szanowni Państwo,
Drodzy Inwestorzy,**

W drugim numerze Newslettera dla Inwestorów: relacja z Dnia Analityka w KGHM, bardzo dobre wyniki Grupy za I kwartał 2019 roku, Transparentna Spółka Roku, kalendarz najbliższych wydarzeń oraz kilka informacji z globalnego rynku metali i notowań akcji i surowców. Pragnąc, aby przygotowywana dla Państwa informacja była źródłem rzetelnej wiedzy o KGHM i rynku globalnym, jesteśmy otwarci na wszelkie sugestie i oczekiwania lepszego jej dopasowania. Mamy nadzieję, że dzięki lekturze Newslettera, będą mogli Państwo w lepszy sposób poznać Spółkę i Grupę oraz ocenić możliwości, jakie wiążą się z inwestowaniem w akcje KGHM.

W KGHM jesteśmy zawsze otwarci na potrzeby i pytania ze strony Inwestorów. Jesteśmy głęboko przekonani, że dzięki naszej polityce „otwartych drzwi” Akcjonariusze KGHM są zawsze na bieżąco ze wszystkim, co dzieje się w Spółce i międzynarodowej branży górnictwa i hutnictwa miedziowego. Pracujemy dla Państwa, tak aby zaufanie, jakim obdarzyli Państwo naszą Spółkę, było źródłem Państwa stuprocentowej satysfakcji.

Zapraszamy do lektury i kontaktu z nami!

Z poważaniem,
Janusz Krystosiak
Dyrektor Departamentu Relacji Inwestorskich



**Kontakt
z Departamentem
Relacji Inwestorskich
KGHM Polska Miedź S.A.**

Telefon: +48 76 74 78 280

Faks: +48 76 74 78 205

E-mail: ir@kgm.com

Strona: kgm.com/pl/inwestorzy

DZIEŃ ANALITYKA 2019



Szkolenie BHP

Janusz Krystosiak

Dyrektor Departamentu Relacji Inwestorskich:

- Bardzo dobre postrzeganie i ocena pod kątem transparentności i otwartości wobec rynku, zarówno w kontekście potrzeb rynkowych jak i wymogów regulacyjnych, jest naszym priorytetem w relacjach z interesariuszami. Korzyści dla KGHM z płynnej i efektywnej współpracy z otoczeniem rynkowym to dobre zrozumienie naszych procesów. Otwarty dialog jest bardzo potrzebny.



Zwiedzanie kopalni



Oddział Soli



Wręczenie certyfikatów


Transparentna Spółka Roku

Janusz Krystosiak

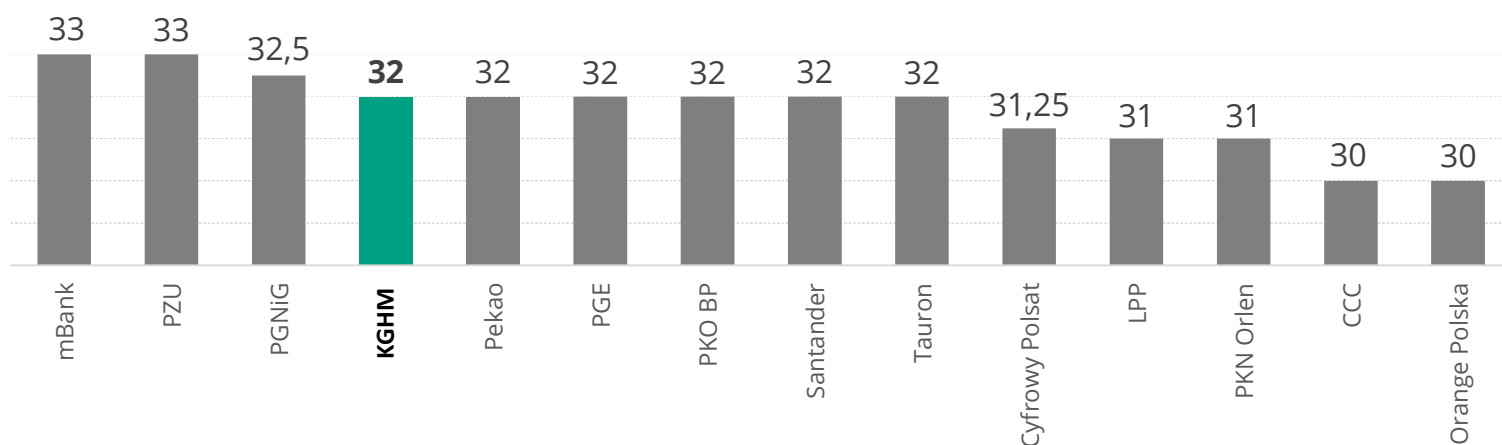
Dyrektor Departamentu Relacji Inwestorskich:

- Wsłuchując się w oczekiwania uczestników rynku, nieustannie chcemy prowadzić i rozwijać otwarty dialog z interesariuszami. Cieszymy się, że jesteśmy bardzo dobrze postrzegani i oceniani pod kątem transparentności wobec rynku.

W tym roku, po raz kolejny KGHM Polska Miedź S.A. otrzymała wyróżnienie Transparentna Spółka Roku, przyznawane przez Parkiet oraz Instytut Rachunkowości i Podatków za najwyższą jakość w 3 najważniejszych obszarach komunikacji z rynkiem, a mianowicie sprawozdawczości finansowej i raportowania, relacji inwestorskich oraz zasad ładu korporacyjnego.



Liczba punktów uzyskanych w rankingu przez spółki z WIG20



Wykres: na podstawie wyników ankiet nadesłanych do GG Parkiet, www.parkiet.com

WYNIKI KGHM w 1Q 2019

Rekordowa kwartalna produkcja miedzi i najwyższa EBITDA

142 tys. ton wyniosła w pierwszym kwartale 2019 roku produkcja miedzi płatnej KGHM Polska Miedź S.A. To najlepszy kwartalny wynik w ostatnich 3 latach, produkcja wzrosła o 28% w stosunku do pierwszego kwartału ubiegłego roku. Z kolei 1 454 mln zł to najwyższa EBITDA Grupy w ujęciu kwartalnym od początku 2018 roku. Grupa przekroczyła plany produkcyjne dla najważniejszych surowców.

Wyniki finansowe Grupy Kapitałowej

Wynik netto
[mln PLN]



Na zwiększenie wyniku netto Grupy Kapitałowej o 113 mln PLN (+26%) wpłynęły przede wszystkim poprawa wyniku operacyjnego o 80 mln PLN (wzrost wolumenu) oraz różnice kursowe przy wzroście podatku dochodowego i pogorszeniu wyników z wyceny i realizacji instrumentów pochodnych

Wstępne wyniki produkcyjne i sprzedażowe Grupy KGHM za kwiecień 2019 r.

Produkcja i sprzedaż Grupy KGHM	kwiecień 2019 r.	kwiecień 2018 r.	I - IV 2019 r.	I - IV 2018 r.
Produkcja				
Miedź płatna (tys. ton)	58,6	47,7	231,3	190,6
Srebro płatne (tony)	127,9	87,8	452,5	330,4
TPM (tys. troz)	19,9	15,2	64,9	54,0
Molibden (mln funtów)	0,4	1,0	3,6	5,0
Sprzedaż				
Miedź (tys. ton)	51,7	48,0	218,9	180,4
Srebro (tony)	100,2	98,1	429,3	311,2
TPM (tys. troz)	15,3	9,2	60,1	48,3
Molibden (mln funtów)	0,9	1,3	4,6	5,4

Więcej informacji w Centrum Wyników:

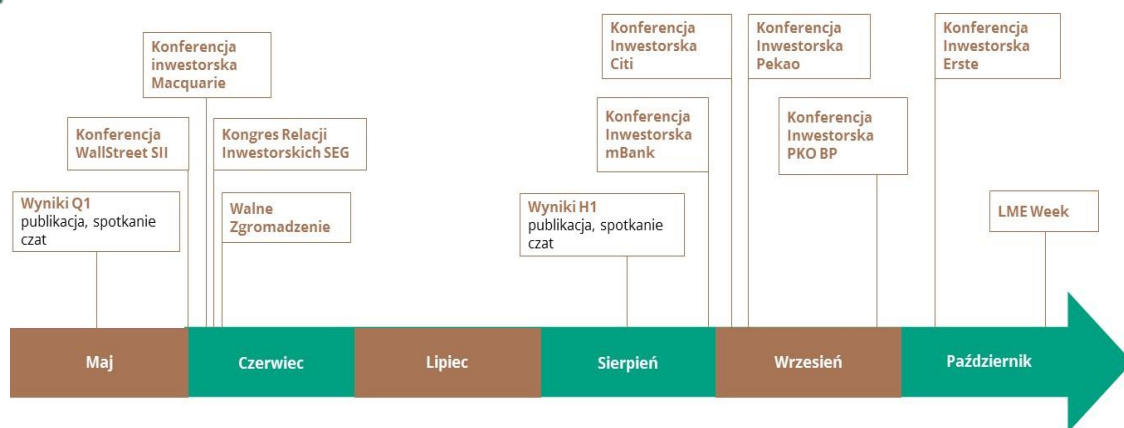
<https://kg hm.com/pl/inwestorzy/centrum-wynikow>



KALENDARZ NAJBLIŻSZYCH WYDARZEŃ INWESTORSKICH

Konferencje dla inwestorów indywidualnych (Stowarzyszenie Inwestorów Indywidualnych):

- ✓ Konferencja WallStreet
- ✓ Konferencja Profesjonalny Inwestor



Zapis ostatniego czatu inwestorskiego:

<https://strefainwestorow.pl/artykuly/czaty-inwestorskie/20190522/kgmh-polska-miedz-katarzyna-kreczmanska-gigol-wyniki-i-kw-2019-czat>



RYNEK METALI – KLUCZOWE WYDARZENIA NA ŚWIECIE

(Raport z 6 maja 2019 roku)

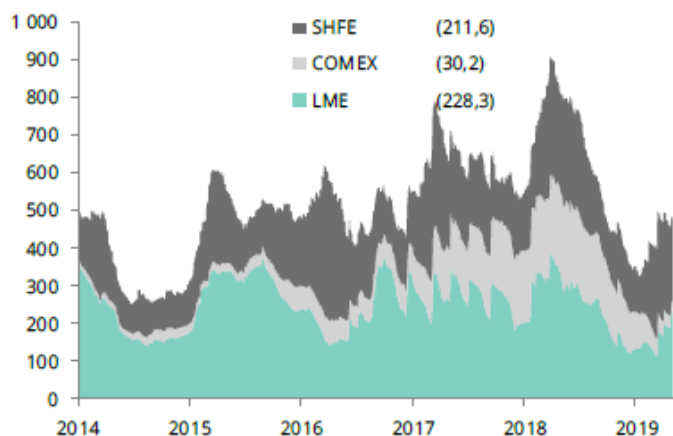
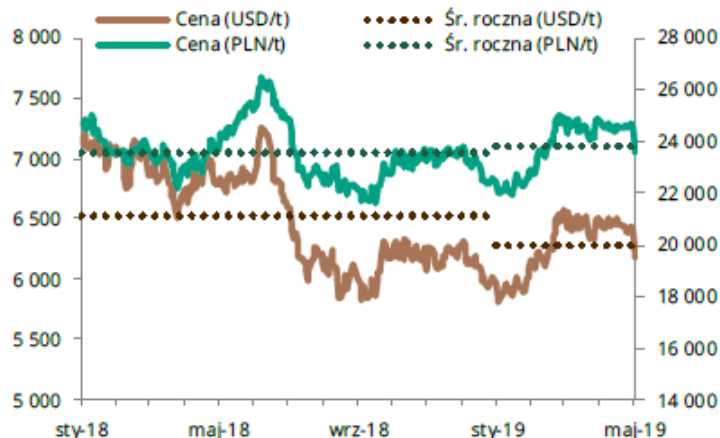
- Skróc informacji z Biuletynu Rynkowego KGHM:

<https://kgmh.com/pl/inwestorzy/informacje-dla-inwestora/biuletyn-rynkowy>

Miedź: Southern Copper Corp, druga co do wielkości spółka wydobywająca miedź w Ameryce Łacińskiej, przewiduje wzrost zapotrzebowania na czerwony metal przewyższający podaż w perspektywie kilku kolejnych lat, co zachęciło ją do zwiększenia inwestycji w powiększenie mocy produkcyjnych. Z kolei chilijskie Codelco rozpoczęło wydobywanie rudy z pierwszych oddanych do użytku podziemnych wyrobisk kopalni miedzi Chuquibambilla na północny Chile (str. 2 Biuletynu).

Metale szlachetne: Całkowity fizyczny popyt na srebro wzrósł w 2018 r. o 4% osiągając 1 033,5 milionów uncji (32 146 t). Główną przyczyną wzrostu było zwiększenie inwestycji detalicznych oraz dalszy wzrost popytu na biżuterię i srebra stołowe (str. 4 Biuletynu).

USA: Kolejne dane z USA wywołują mieszaną reakcję analityków, z których część dostrzegła w nich kolejne sygnały ożywienia, a u części zniweczyły one nadzieję na powrót inflacji na rynek (str. 6 Biuletynu).

Miedź – oficjalne zapasy giełdowe (tys. ton)

Miedź – cena w USD (lewa oś) i PLN (prawa oś) za tonę

Ceny kluczowych metali podstawowych i szlachetnych, kursy walutowe oraz pozostałe ważne czynniki rynkowe

(na dzień: 03-maj-19)		Zmiana ceny ¹				Od początku roku ³		
	Cena	2 tyg.	pocz. kw.	pocz. roku	1 rok	Średnia	Min.	Maks.
LME (USD/t)								
Miedź	6 180,00	▼ -4,2%	▼ -4,7%	▲ 3,6%	▼ -9,6%	6 270,16	5 811,00	6 572,00
Molibden	-	-	-	-	-	-	-	-
Nikiel	12 170,00	▼ -3,6%	▼ -6,5%	▲ 14,9%	▼ -13,0%	12 465,99	10 440,00	13 610,00
LBMA (USD/troz)								
Srebro	14,66	▼ -2,0%	▼ -2,9%	▼ -5,2%	▼ -11,0%	15,42	14,66	16,08
Złoto ²	1 278,55	▲ 0,2%	▼ -1,3%	▼ -0,2%	▼ -2,8%	1 298,85	1 269,50	1 343,75

⁰ zmiana w okresie: 2 tyg. = dwóch tygodni; pocz. kw. = od początku kwartału; pocz. roku = od początku roku; 1 rok = jednoroczna.

¹ użycie dziennych cen na zamknięcie. ² ostatnia kwotowana cena. ³ fixingi banków centralnych (Bank of China HK dla USD/CNY).

Źródło: Bloomberg, KGHM Polska Miedź

RYNKI VERSUS NOTOWANIA KGHM

(z 27 maja 2019 roku)

KGHM versus FTSE 350 Mining



KGHM versus METALE



KGHM versus przykładowa GRUPA PORÓWNAWICZA



Aby zobaczyć więcej statystyk rynkowych odwiedź nasze interaktywne narzędzie do analizy kursu giełdowego: <https://kgm.com/pl/inwestorzy/akcje-kgm/wykres-kursu-akcji>