


**Miedziaki**

**i PRZYJACIELE**



## **Drodzy Współpracownicy,**

KGHM kolejny raz przystępuje do akcji Dwie Godziny dla Rodziny. Bardzo się cieszę, że w tym roku akcja obejmie wszystkie Oddziały KGHM Polska Miedź S.A. oraz kilkanaście spółek z Grupy KGHM.

Wyzwaniem, przed którym aktualnie stanęliśmy, jest pomoc drugiemu człowiekowi. W związku z trudnym czasem wojny u naszego wschodniego sąsiada i zaangażowaniem wielu z Nas w różnorodne formy wsparcia dla uchodźców z Ukrainy, tegoroczna edycja opiera się na jej pierwotnej idei – wzmocnieniu relacji rodzinnych i przeciwdziałaniu kryzysowi więzi społecznych.

Pragniemy zatem podkreślić jak ważne są te relacje oraz to, że trzeba dbać o siebie, swoich bliskich, a także dzielić się z innymi dobrymi emocjami, zrozumieniem oraz empatią.

Wykorzystajmy zatem ten czas do integracji międzypokoleniowej i międzykulturowej, wzmacniając jednocześnie więzi rodzinne i społeczne. Pozwalają one utrzymać równowagę między pracą i życiem prywatnym.

Zachęcam więc do wzięcia udziału w zbliżających się wydarzeniach i konkursach organizowanych w ramach tegorocznej akcji Dwie Godziny dla Rodziny.




A handwritten signature in black ink, reading "M. Chludziński". The signature is written in a cursive, flowing style.

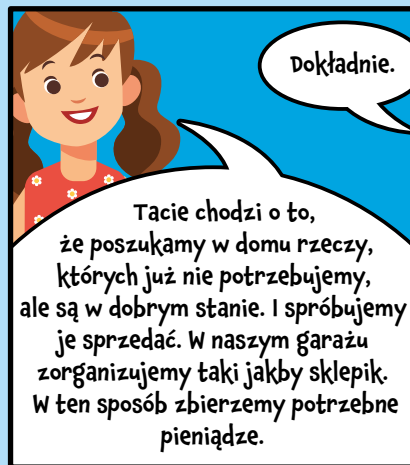
Z pozdrowieniami,  
Marcin Chludziński  
Prezes Zarządu  
KGHM Polska Miedź S.A.



# „Dwie Godziny dla Rodziny Miedziaków”

Tego dnia Wandzia skończyła lekcje wcześniej niż zwykle. Tata odebrał ją ze szkoły, a bliźniaki z przedszkola. Przez całą drogę do domu dzieci rozmawiały tylko o jednym: o wojnie na Ukrainie. Okazało się, że w grupie Florka i Basi pojawił się nowy chłopiec.





Przygotowania do wyprzedaży poszły jak z płatka. W sobotę akcja ruszyła pełną parą



A czy jest gdzieś do tego sprzętu instrukcja?

Oczywiście. Zaraz ją przyniosę.

I mówi pani, że dobrze działa?

Tak, wszystko z nim w porządku. Zdecydowałam się go sprzedać, bo od znajomych dostałam w prezencie drugi, bardzo podobny.

Chętnie spróbujemy tych placków. Wyglądają apetycznie.



MNIAM MNIAM

To ukraińskie syrnyky. Babcia pomogła mi je smażyć.

Najlepsze są na ciepło, ze śmietaną i konfiturami. Mamy też karteczki z przepisem, jeśli chciałaby pani zrobić je sama.



Syrnyky

Super!

Chętnie wezmę.

Syrnyky  
(ukraińskie placki z twarogu)

- 750 g tłustego twarogu (nie sera)
- 2 średnie jajka
- 2 łyżki cukru
- 0,5 łyżeczki soli
- 1/3 szklanki

Wyprzedaż trwała cały dzień. Akcja okazała się wielkim sukcesem.



Możemy być z siebie naprawdę dumni. Sprzedaliśmy wszystko!

To była świetna zabawa. Czułam się, jakbym pracowała w prawdziwym sklepie!

Pieniądzy wystarczy i na pralkę dla Dimy i jego mamy, i na łóżko dla niego, bo podobno teraz śpią w jednym. Zaprosimy ich w poniedziałek na wspólne zakupy. Co wy na to? Pożyczę od dziadka Bolka samochód, żebyśmy wszyscy się zmieścili.





## Informacja dla rodziców

Życie w biegu i nadmiar obowiązków często powodują, że mamy coraz mniej czasu dla naszych bliskich. To oddala nas od siebie i sprawia, że gorzej radzimy sobie z trudami codziennego życia, a także otaczającą nas rzeczywistością. Wojna w Ukrainie mocno na nią wpłynęła. Dlatego każdego dnia warto znaleźć choćby chwilę na rozmowę, a raz w tygodniu zorganizować **Dwie Godziny dla Rodziny. To może być wspólna wycieczka, wyjście na lody czy akcja pomocowa.**

Wspólny cel integruje, a udział w akcjach charytatywnych pozwala oswoić lęk i przekuć go w działanie.

**Czas razem też można spędzić kreatywnie,  
na przykład wykonując zadania z rodziną Miedziaków.**

**UDANEJ ZABAWY!**

### Zadanie 1 – Komiks

Jak będzie wyglądało życie rodziny Miedziaków z nowym pupilem? Weźcie arkusz papieru, kredki, flamastry lub długopisy i stwórzcie razem dalszy ciąg historii. A może macie pomysł na komiks o waszej rodzinie? Do dzieła!

### Zadanie 2 – Kalambury

Pomagać można na wiele sposobów. Także sobie nawzajem. Niech każdy z Was spróbuje za pomocą gestów pokazać, że niesie komuś pomoc. To może być cokolwiek: od pocieszenia brata po zrobienie dla mamy zakupów. Zadaniem pozostałych członków rodziny jest spróbować odgadnąć, o jaką czynność chodzi.

### Zadanie 3 – Projekt zabawki

Wyobraźcie sobie, że jesteście jak Dima – właśnie znaleźliście się w obcym kraju. Na pewno byłoby Wam miło, gdyby ktoś podarował Wam jakąś zabawkę. Co by to mogło być? Może autko, a może zabawkowy samolot? Swój pomysł możecie narysować albo wykonać z różnych materiałów. Możecie w tym celu wykorzystać różne pudełka i puste plastikowe butelki, dzięki czemu będzie to projekt ekologiczny, bo z recyklingu.

### Zadanie 4 – Rodzinny pokaz mody

Poszukajcie w waszych szafach oryginalnych rzeczy, wymieńcie się ubraniami. Może tata zobaczy, jak wygląda w czapce synka, a córka przymierzy sukienkę mamy? Połączcie ubrania i dodatki w niecodzienny sposób i zaprezentujcie się pozostałym członkom rodziny podczas rodzinnego pokazu mody. Możecie też przebrać się za członków rodziny Miedziaków. Koniecznie zróbcie pamiątkowe zdjęcia!



## Zadanie 5 – Raz-dwa-trzy

Zabawę „Raz-dwa-trzy, Baba Jaga patrzy” znają wszyscy. Warto ją sobie przypomnieć, ale w nowej odsłonie. Przygotujcie łyżki i piłeczki pingpongowe. Ustawcie się w wybranym końcu dowolnego pomieszczenia. Wybierzcie jedną z osób, która stanie na jego drugim końcu. Spróbujcie się do niej dostać, nie upuszczając piłeczki umieszczonej na łyżce. Na hasło: „Raz-dwa-trzy, Wandzia patrzy”, musicie się zatrzymać i stanąć bez ruchu. Kto się poruszy, wraca na start i zaczyna marsz od początku. Ten, kto jako pierwszy dotrze do końca pomieszczenia, wygrywa i może zamienić się rolami z osobą, która wcześniej była „Wandzią”.

## Zadanie 6 – Slalom z piłeczkami

Ustawcie dowolny tor przeszkód i zorganizujcie zawody, kto szybciej pokona go tak, by nie zgubić umieszczonej na łyżce piłeczki pingpongowej. Możecie zmieniać układ przeszkód i kształt toru w dowolny sposób. Udanej zabawy!

## Zadanie 7 – Rodzinne przedstawienie

Korzystając z wyciętych szablonów, przygotujcie przedstawienie pt. „Dima z wizytą u Miedziaków”. Nie zapomnijcie wykonać kukielek pozostałych postaci. Z pomocą kredek, kolorowego papieru i innych materiałów wyczarujcie scenografię, potrzebne rekwizyty i scenę. Na premierę zaproszcie przyjaciół, babcię i dziadka, a jeśli zechcecie – także sąsiadów. Możecie sprzedawać bilety na swoje przedstawienie, a zebrane pieniądze przeznaczyć np. na pomoc zwierzętom ze schroniska.

## Zadanie 8 – Psiaki-przytulaki

Rodzina Miedziaków widziała w schronisku różne psy. Jak mogłoby wyglądać ich nowi podopieczni? Psiaki możecie uszyć z filcu lub kolorowych materiałów, a potem wypchać watą albo watoliną. Do zrobienia oczu użyjcie guzików. W razie potrzeby skorzystajcie z załączonej instrukcji i szablonu.

## Zadanie 9 – Biżuteria dla mamy Dimy

Mama Dimy też na pewno ucieszyłaby się z prezentu. Z koralików, cekinów i innych materiałów plastycznych możecie przygotować broszki, kolczyki lub inne ozdoby. A może w Waszej szkole lub przedszkolu odbędzie się charytatywny kiermasz? Takie drobiazgi doskonale nadają się na nagrody w loterii fantowej.

## Zadanie 10 – Wyprzedaż garażowa


W każdym domu można znaleźć rzeczy, których nie używamy, a z których mógłby skorzystać ktoś inny. Może zorganizujecie własną wyprzedaż garażową, a zebrane w ten sposób pieniądze przeznaczą na pomoc innym, na wybrany przez siebie cel? Pamiętajcie: wspólne działanie zbliża i pozwala ciekawie spędzić czas.



# Dima

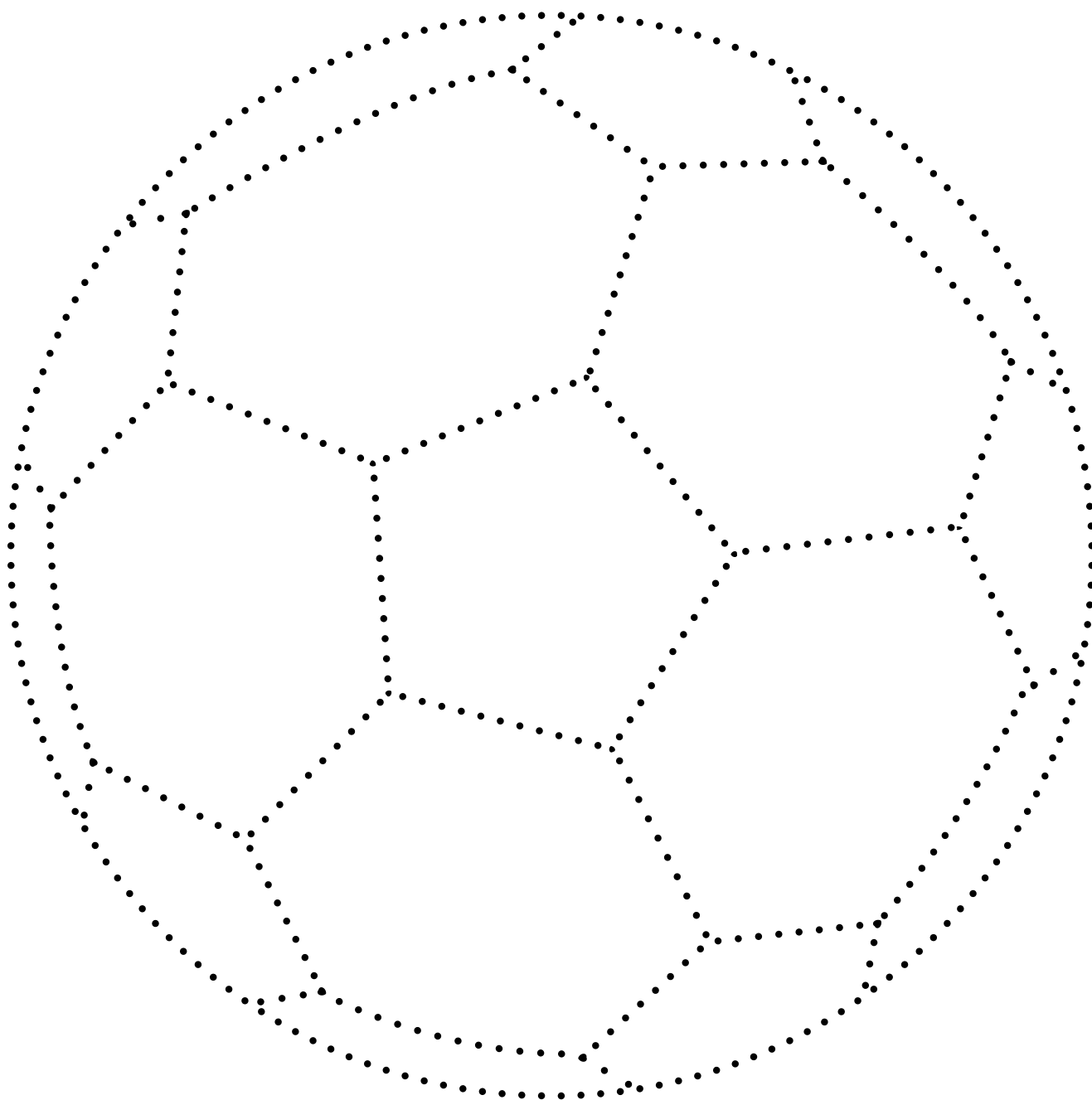
## Instrukcja:

1. Zagnij wzdłuż linii przerywanych.
2. Zagnij skrzydełka.
3. Natnij wzdłuż grubych linii ciągłych.
4. Sklej bryły, smarując klejem jasnoszare skrzydełka.
5. Ciemnoszare skrzydełka, dla wzmocnienia, wsuń w wykonane uprzednio nacięcia.
6. Na koniec sklej elementy tworząc figurkę.



# Połącz kropki


Jakie jeszcze zabawki Basia i Florek podarowali Dimie? Połączcie kropki, by się przekonać!



# Basia

## Instrukcja:

1. Zagnij wzdłuż linii przerywanych.
2. Zagnij skrzydełka.
3. Natnij wzdłuż grubych linii ciągłych.
4. Sklej bryły, smarując klejem jasnoszare skrzydełka.
5. Ciemnoszare skrzydełka, dla wzmocnienia, wsuń w wykonane uprzednio nacięcia.
6. Na koniec sklej elementy tworząc figurkę.



# Alfabet


Ukraiński i polski alfabet mocno się od siebie różnią. Mimo to można się ich nauczyć.  
Na początek spróbujcie obrysować poszczególne litery po śladach. To nie takie trudne, prawda?

<b>Aa</b>	Aa	<b>Ii</b>	Ii	<b>Tt</b>	Tt
<b>Бб</b>	Бб	<b>İi</b>	İi	<b>Уу</b>	Уу
<b>Вв</b>	Вв	<b>Йй</b>	Йй	<b>Фф</b>	Фф
<b>Гг</b>	Гг	<b>Кк</b>	Кк	<b>Хх</b>	Хх
<b>Ґґ</b>	Ґґ	<b>Лл</b>	Лл	<b>Цц</b>	Цц
<b>Дд</b>	Дд	<b>Мм</b>	Мм	<b>Чч</b>	Чч
<b>Ее</b>	Ее	<b>Нн</b>	Нн	<b>Шш</b>	Шш
<b>Єє</b>	Єє	<b>Оо</b>	Оо	<b>Щщ</b>	Щщ
<b>Жж</b>	Жж	<b>Пп</b>	Пп	<b>Ьь</b>	Ьь
<b>Зз</b>	Зз	<b>Рр</b>	Рр	<b>Юю</b>	Юю
<b>Ии</b>	Ии	<b>Сс</b>	Сс	<b>Яя</b>	Яя

# Florian

## Instrukcja:

1. Zagnij wzdłuż linii przerywanych.
2. Zagnij skrzydełka.
3. Natnij wzdłuż grubych linii ciągłych.
4. Sklej bryły, smarując klejem jasnoszare skrzydełka.
5. Ciemnoszare skrzydełka, dla wzmocnienia, wsuń w wykonane uprzednio nacięcia.
6. Na koniec sklej elementy tworząc figurkę.




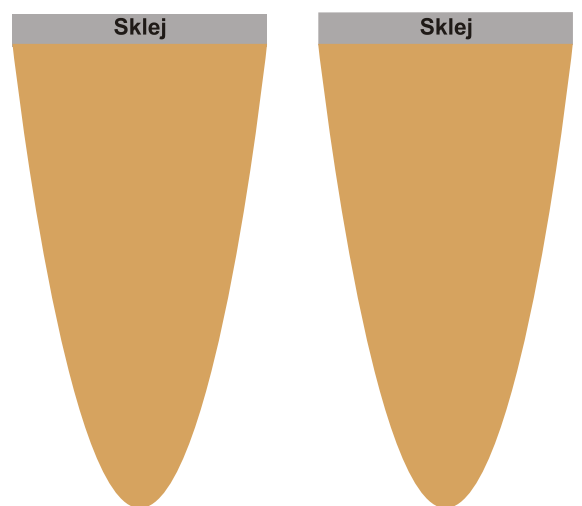
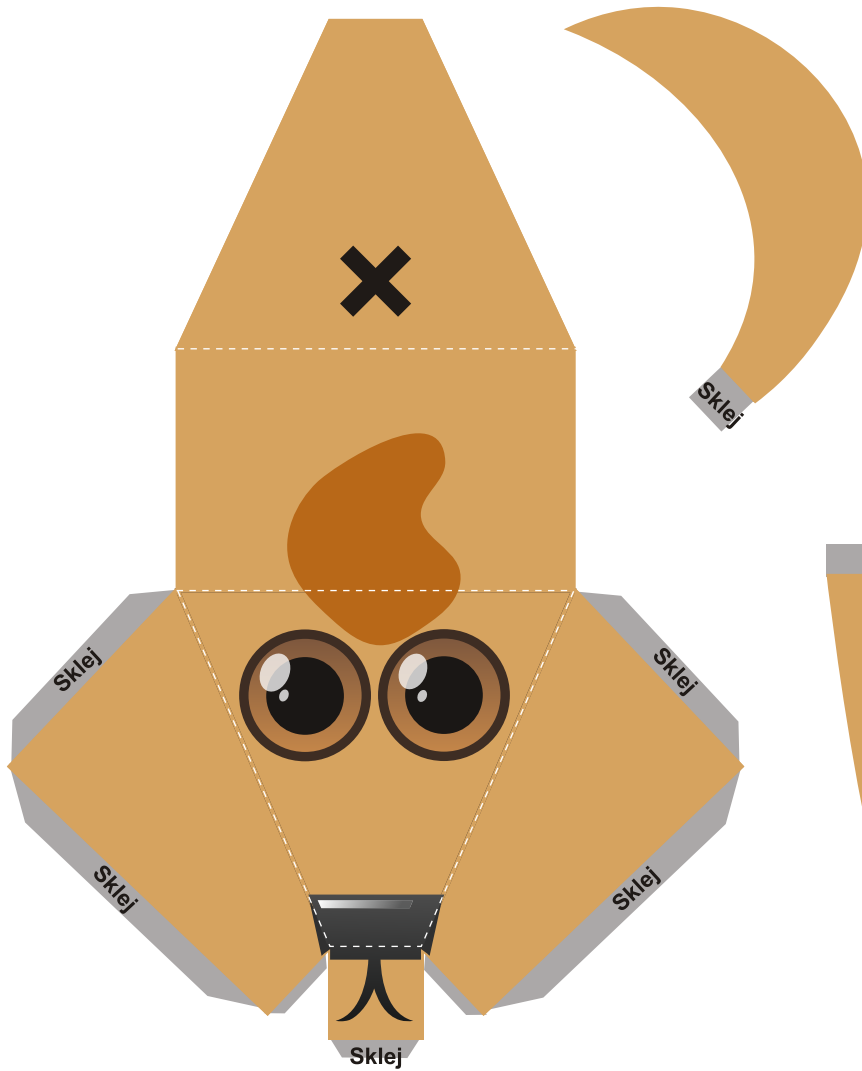
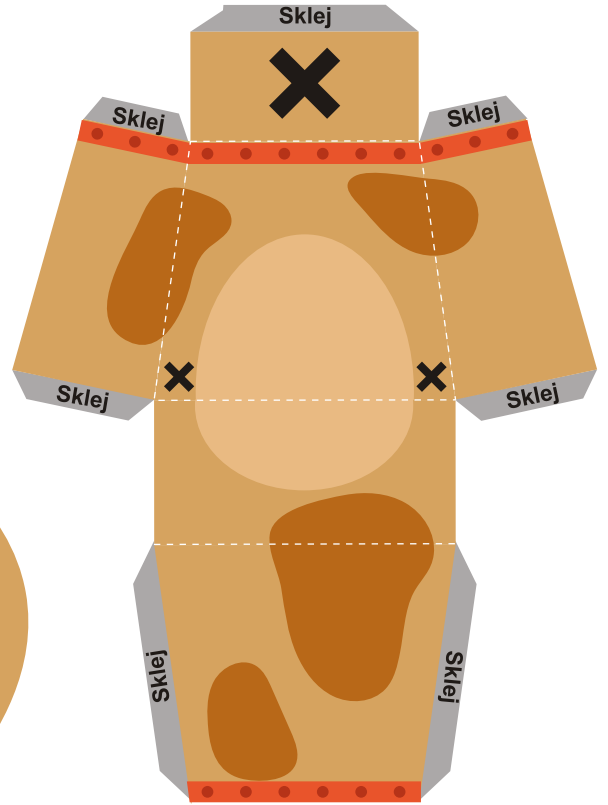

# Znajdź 10 różnic



# Reks

## Instrukcja:




1. Zagnij wzdłuż linii przerywanych.
2. Zagnij skrzydełka.
3. Sklej bryły, smarując klejem jasnoszare skrzydełka.
4. Sklej elementy tworząc figurkę.






# Dopasuj cień

Na spacerach z Reksem Basia i Florek często spotykają różne psiaki.  
Pomóż im dopasować ich cienie.



# Kolorowanka

Czy wiesz, co od rodziny Miedziaków kupił ich najbliższy sąsiad?  
Pokoloruj obrazki sprawdź.




„Mamo, tato, ugotujmy to razem”

„Syrnyky” - ukraińskie placki z twarogu

## SKŁADNIKI:

- 750 g tłustego twarogu
- 2 średnie jajka
- 2 łyżki cukru
- 0,5 łyżeczki soli
- 1/3 szklanki mąki pszennej + mąka do obtoczenia
- Olej do smażenia
- Kwaśna śmietana, miód, dżem do podania

MNIAM



## SPOSÓB PRZYGOTOWANIA:

- 1 W misie umieszczamy twaróg, jajka, cukier, sól, mąkę. Mieszamy za pomocą łyżki do połączenia się składników.
- 2 Mokrymi rękoma formujemy kulki o wadze ok. 60-70 g. Układamy na posypanej mąką stolnicy/blacie.
- 3 Każdą kulkę spłaszczamy, aby powstał placek o grubości ok. 2 cm. Placuszki obtaczamy w mące.
- 4 Tak uformowane placki smażymy na rozgrzanym oleju, na średnim ogniu przez ok. 2-3 min z każdej strony, aż mocno się zbrązowieją.
- 5 Serwujemy na ciepło polane kwaśną śmietaną i miodem lub dżemem.

MNIAM

MNIAM



Syrnyky





## Zwierzę to nie zabawka

### Marzysz o własnym zwierzątku? Chcesz psa lub kota i prosisz rodziców o małego pupila?

Zanim zdecydujesz, że na pewno będziesz dobrym opiekunem dla nowego przyjaciela przeczytaj nasze rady!

Mogłoby się wydawać, że zwierzątko, które dostajesz w prezencie jest jak pluszowy miś czy inna zabawka którą po zabawie można odstawić w kąt lub jeśli się nią znudzimy po prostu się jej pozbyć. Nic bardziej mylnego. Trzeba być świadomym, że każde żywe stworzenie wymaga uwagi przez całe życie. Dlatego musimy nauczyć się być odpowiedzialnym za swojego pieska czy kotka. Adoptując zwierzątko, trzeba być przygotowanym, że to przyjęcie nowego członka rodziny. Nie jest to prezent, który można później zwrócić. Nasz nowy przyjaciel potrzebuje odpowiedzialnego opiekuna i domu, w którym będzie otoczony miłością i ciepłem.

Zwierzę to nie pluszowa zabawka, którą można przytulać i głaskać kiedy się chce. To żyjąca istota, za którą jesteście odpowiedzialni. Czworonóg potrzebuje opieki przez cały dzień. Rodzice liczą na Ciebie, na to, że podejmiesz się opieki nad swoim pupilem z pełną troską.

#### Czy wiesz, że

Porzucone zwierzęta, które trafiają do schronisk, lub błąkają się po ulicach szukając jedzenia, tęsknią za kimś, kto by je przygarnął i zapewnił odrobinę miłości?

**Zwierzę to domownik** i tak trzeba traktować jego pojawienie się w domu. Pupil to także wiele obowiązków. To domownik, który tak, jak pozostali członkowie rodziny będzie chciał jeść, wyjść na spacer, załatwić się, przytulić, a bywa także, że zachoruje, a wówczas będzie musiał dostawać leki lub przejść operację.

A co jak przyjdą wakacje? Co robi się w wakacje? Oczywiście wyjeżdża. Całą rodziną lub samemu. Psa lub kotka też trzeba zabrać lub zapewnić mu wakacje u dziadków. O tym trzeba pomyśleć wcześniej, zanim weźmiemy zwierzątko do naszego domu.



#### Przygarnij bezdomniaka

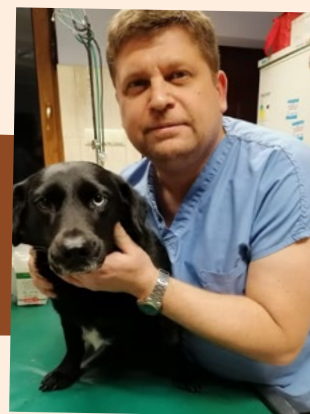
Drogie dzieci, jeśli chcecie na prezent jakiegoś zwierzątko to **pójdźcie razem z rodzicami do schroniska** albo kupcie karmę, koce, żwirek dla kota i **zawieźcie potrzebującym** zwierzątkom w schronisku. W ten sposób pomożecie tym, którzy najbardziej pomocy potrzebują. A jeśli z czasem jakieś zwierzę skradnie Wasze serce, to adoptujcie, przygarnijcie, ale tylko wtedy jeśli jest to odpowiedzialna, mądra decyzja. **Decyzja na zawsze, do końca życia zwierzątko.**

Pamiętajcie, że **zwierzę to domownik**. Taki, jak każdy, tylko mówi kocim czy psim językiem. **Przygarnijcie go wtedy, gdy uznacie, że na pewno tego chcecie**, czy to w święta czy inny dzień, ale **nie jako prezent, lecz jako domownika.**

# Przyjaciel

# Wywiad z lekarzem weterynarii

**Krzysztof Sroka**  
lekarz weterynarii, doktor biologii i hodowli zwierząt



## 1 Kim Pan jest z zawodu?

Nazywam się Krzysztof Sroka i z zawodu jestem lekarzem weterynarii. Zajmuję się leczeniem naszych pupili – mam tu na myśli psy i koty, króliki i czasem jeszcze mniejsze zwierzątka np. szczury, chomiki.

## 2 Jaki był Pana najbardziej zaskakujący pacjent?

Najbardziej zaskakującym zwierzęciem, które leczyłem był legwan. Biedne stworzonko chorowało na odwapnienie kości. Z egzotycznych zwierząt zajmowałem się też papuzką, której musiałem usunąć przepuklinę.

## 3 Czy zwierzęta leczy się tak samo jak ludzie?

Zwierzęta leczy się podobnie jak ludzie. Niektóre schorzenia, a zwłaszcza urazy, wyglądają u zwierząt podobnie jak u człowieka. Dlatego ich leczenie i badania przeprowadza się w podobny sposób.

## 4 Marzył Pan kiedyś, aby tak jak Doktor Dolittle, rozmawiać ze zwierzątkami?


Marzę do tej pory, aby zrozumieć język zwierząt. Jest to chyba jedno z moich największych pragnień. Wiedziałbym wtedy co je boli, jakie mają problemy. Zrozumiałbym lepiej ich świat.

## 5 Po czym poznać, że nasz pupil na coś choruje?

Zwykle obserwujemy, że zwierzę staje się smutny, nie chce jeść i pić, wymiotuje lub ma biegunkę. Czasem jego sierść i skóra wyglądają inaczej niż zwykle. Gdy nie czują się dobrze zwierzęta potrafią się chować w różne miejsca. Niekiedy możemy zauważyć, że kuleją lub mają rany na ciele. W takich sytuacjach, gdy zaobserwujemy te objawy, powinniśmy udać się na wizytę do lekarza weterynarii, aby sprawdził stan naszego pupila.

## 6 A czy ma Pan jakieś zwierzątko u siebie w domu?

W domu mamy 4 psy i 5 kotów. Każde z nich ma inny charakter i temperament. Wszystkie są przez nas bardzo kochane.



## 7 Proszę podać 5 zalet związanych z posiadaniem pupila?

Zwierzęta mają mnóstwo zalet. Dzięki nim mamy większą wrażliwość na otaczającą nas przyrodę. Uczą nas mądrości, która jest zupełnie inna niż wiedza wyniesiona ze szkoły. Zdarza się, że to one nas wychowują. Wskazują nam jak powinniśmy postępować. Działają na nas uspokajająco. Są naszymi przyjaciółmi, towarzyszami w każdej sytuacji.

## 8 Czy to dobry pomysł, by podarować dziecku lub przyjacielowi psa / kota w prezencie?

Zwierzęcia jako prezentu nie polecam. Nie wiemy jak osoba obdarowana przez nas będzie dbała o zwierzę. Każdy z nas powinien sam świadomie podjąć decyzję co do posiadania zwierzęcia.



MRU

MRU

MRU



## Twoja Chwila dla pupila

W ramach tegorocznej akcji Dwie Godziny dla Rodziny podkreślamy rolę pupili w naszych domach. Zwierzęta stanowią bowiem ważną część naszych rodzin, potrafią dać swoim właścicielom dużo miłości oraz angażują ich do aktywnego spędzania czasu, a najmłodszych uczą wrażliwości, odpowiedzialności oraz systematyczności. Przy tej okazji postanowiliśmy podkreślić jak ważne jest także wsparcie zwierzków z lokalnych schronisk.

**TWOJA CHWILA DLA PUPILA** – to nasza akcja na rzecz bezpańskich psów zorganizowana przy współudziale załogi Jednostki Ratownictwa Górniczo-Hutniczego.

Ratownicy i strażacy JRGH spędzili 2 godziny w swoim czasie wolnym w schronisku Głogowskiego Stowarzyszenia Pomocy Zwierzętom AMICUS oraz z bezdomniakami z „Jagodzianek” w gminie Jemielno. W ten sposób chcieli zachęcić do adopcji zwierząt oraz do akcji „weź bezdomnego psa na spacer”! I ty możesz pomóc w ten prosty sposób!

Schroniska są często przepełnione, a pracowników jest zbyt mało, aby zająć się wystarczająco długo każdym czworonogiem z osobna. Jeśli zatem kochasz zwierzęta, lubisz spędzać czas aktywnie i chciałbyś pomóc – ta akcja to idealna propozycja dla Ciebie!

**W każdym schronisku są zwierzęta, które potrzebują kontaktu z człowiekiem, pogłaskania, pieczyoty, zabawy, chcą zażyć trochę ruchu.** Wyjście z psem za bramę schroniska powoduje, że uczą się pożądanego nawyku, takich jak chodzenie na smyczy. Zwierzęta oswoją się z obrozą i przyzwyczajają się do człowieka, jako towarzysza, którego należy trzymać blisko. Dla schroniskowych psów to wcale nie jest oczywiste!

### Zachęcamy zatem do odwiedzin Azylu dla bezdomnych psów


ul. Portowa 1, 67-200 Głogów | E-mail: [amicus.glogow@wp.pl](mailto:amicus.glogow@wp.pl)

#### Adopcje w dniach:

Wtorek : 16:30 – 18:30  
Środa : 16:30 – 18:30  
Czwartek: 16:30 – 18:30  
Sobota: 13:30 – 16:00  
Niedziele: 13:30 – 15:00

#### Spacery w dniach:

Wtorek : 17:00 – 18:30  
Środa : 17:00 – 18:30  
Czwartek: 17:00 – 18:30  
Sobota: 14:00 – 16:00  
Niedziele: 11:00



**Zapraszamy do wsparcia Jagodzianek**

czyli futrzastej sfory bezdomniaków w potrzebie. Lubów 14, 56-209 Gmina Jemielno.

# MIAAAU

## Zwierzaki w rodzinach pracowników KGHM

Jak spędzamy czas rodzinie z pupilem i dlaczego on jest ważną częścią naszej rodziny? Zeskanuj kod i dowiedz się więcej



Ty też MOŻESZ POMÓC

# HAAU-HAAU




# Chcesz poznać Zagłębie Miedziowe?

Aplikacja



Ci w tym pomoże



Nieznane miejsca i fascynujące historie. **Ponad 20 tras i setki atrakcji do zwiedzania.** Teksty, zdjęcia i filmy, które poprowadzą Cię podczas wirtualnej wycieczki w czasie i przestrzeni.

**Pobierz darmową aplikację naMIEDZI na swój telefon i odkrywaj skarby miedziowego regionu** rozciągającego się na miedzi od Legnicy po Głogów, a nawet jeszcze dalej! Jednym kliknięciem przeniesiesz się w niezwykły świat.

*Aplikacja powstała dzięki współpracy KGHM Polska Miedź S.A. i samorządów Zagłębia Miedziowego.*

## Warto pomagać

Wyprzedaż garażowa czy wyprowadzanie psów to nie jedyna forma pomocy, w którą warto się zaangażować. Rodzice na pewno chętnie podpowiedzą Wam, co jeszcze można zrobić dla innych. A może zrobicie coś razem?

**KGHM prowadzi wiele ciekawych projektów. Sprawdźcie, czy któryś z nich nie natchnie Was do wspólnych działań.**

**KGHM**  
POLSKA MIEDŹ



# POMAGAMY UKRAJINIE

## DZIĘKUJEMY za Waszą pomoc!



### Ukraina wciąż nas potrzebuje - jak Ty możesz pomóc?



PRZYJĘCIE DO DOMU



UDZIELANIE KOREPECYJI



POMOC W TRANSPORCIE



OPIEKA NAD DZIEĆMI



POMOC UCHODźCOM  
W CENTRACH

**POMÓŻ  
UKRAJINIE**  
ZESKANUJ KOD



pomoc.kghm.ukr@gmail.com  
pomoc.kghm@gmail.com

**KGHM**  
POLSKA MIEDŹ

