

Pokłady możliwości



Realizacja Strategii

Grupy Kapitałowej KGHM Polska Miedź S.A. do 2030 roku z horyzontem roku 2040 w 2023 roku

Zastrzeżenia prawne

Niniejsza prezentacja została opracowana przez KGHM Polska Miedź S.A. (KGHM). Prezentacja ma charakter wyłącznie informacyjny i nie należy jej traktować jako porady inwestycyjnej. Odbiorcy prezentacji ponoszą wyłączną odpowiedzialność za własne analizy i oceny rynku oraz sytuacji rynkowej i potencjalnych wyników KGHM w przyszłości, dokonane w oparciu o informacje zawarte w prezentacji. Prezentacja w żadnym wypadku nie stanowi i nie powinna być traktowana jako oferta sprzedaży, zaproszenie do składania zapisów lub zachęta do oferowania kupna lub zapisów na jakiegokolwiek papiery wartościowe KGHM. Prezentacja nie stanowi też, w całości ani w części, podstawy zawarcia jakiegokolwiek umowy lub podjęcia jakiegokolwiek zobowiązania. Ponadto prezentacja nie stanowi rekomendacji dotyczącej inwestowania w papiery wartościowe KGHM.

KGHM ani żaden z jego podmiotów zależnych nie ponoszą odpowiedzialności za skutki decyzji podjętych na podstawie lub w oparciu o informacje zawarte w niniejszej prezentacji lub wynikające z jej treści. Informacje rynkowe zawarte w prezentacji zostały sporządzone częściowo w oparciu o dane pochodzące od podmiotów trzecich, wskazanych w niniejszej prezentacji. Ponadto, niektóre oświadczenia zawarte w prezentacji mogą nie stanowić danych historycznych – w szczególności mogą one mieć charakter przewidywań, opracowanych w oparciu o aktualne założenia, uwzględniające znane i nieznanne rodzaje ryzyka oraz pewien poziom niepewności. Rzeczywiste wyniki, osiągnięcia i wydarzenia, jakie nastąpią w przyszłości, mogą się istotnie różnić od danych bezpośrednio zawartych lub dorozumianych w niniejszej prezentacji.

W żadnym wypadku nie należy uznawać informacji znajdujących się w niniejszej prezentacji za wyraźne lub dorozumiane oświadczenie, czy jakiegokolwiek zapewnienie ze strony KGHM lub osób działających w jego imieniu. KGHM ani żaden jego podmiot zależny nie mają obowiązku aktualizować prezentacji ani zapewnić jej odbiorcom jakichkolwiek dodatkowych informacji. Jednocześnie KGHM zwraca uwagę osobom zapoznającym się z prezentacją, że jedynym wiarygodnym źródłem danych dotyczących wyników finansowych, prognoz, zdarzeń oraz wskaźników dotyczących spółki są raporty bieżące i okresowe przekazywane przez KGHM w ramach wykonywania obowiązków informacyjnych wynikających z polskiego prawa.

Zanim wydrukujesz, pomyśl o środowisku. Wszystkie prezentacje inwestorskie dostępne są na stronie <https://kgm.com/pl/inwestorzy/centrum-wynikow/prezentacje>.
Ostatnią drukowaną prezentacją wynikową Grupy KGHM była prezentacja za IV kwartał i 12 miesięcy 2019 roku.



Prawa własności intelektualnej

Wszelkie prawa zastrzeżone. Wszystkie treści zawarte w niniejszej prezentacji KGHM są chronione prawem autorskim i innymi właściwymi prawami z zakresu własności intelektualnej.

Prezentacja oraz zawarte w niej znaki towarowe, znaki usługowe i logotypy są własnością KGHM lub są przez nią licencjonowane i podlegają ochronie prawnoprawno-autorskiej, ochronie znaków towarowych oraz innych praw własności intelektualnej na mocy prawa polskiego, unijnego i zagranicznego oraz konwencji międzynarodowych. Treści KGHM obejmują m.in. wszelkie teksty, bazy danych, zdjęcia, obrazy, projekty, grafiki, treści pisemne i inne, które pojawiają się w ramach prezentacji. Wszystkie grafiki, logo, projekty, nagłówki, skrypty i nazwy firmowe KGHM są zarejestrowanymi znakami towarowymi lub stanowią zastrzeżoną szatę graficzną KGHM w Polsce i/lub innych krajach. Znaki towarowe i szata graficzna nie mogą być używane, w tym jako część znaków towarowych i/lub jako część nazw domen, w związku z jakimkolwiek produktem lub usługą, w jakikolwiek sposób, który może wprowadzać odbiorców w błąd, a także nie mogą być kopiowane, imitowane ani wykorzystywane w całości lub w części, bez uprzedniej pisemnej zgody KGHM.

Treści KGHM zawarte w prezentacji są udostępniane wyłącznie do użytku osobistego i nie mogą być wykorzystywane, kopiowane, reprodukowane, rozpowszechniane, transmitowane, wyświetlane, sprzedawane, licencjonowane lub w inny sposób wykorzystywane do jakichkolwiek innych celów bez uprzedniej pisemnej zgody KGHM.

Użytkownicy zobowiązują się, że nie będą zmieniać ani usuwać żadnych informacji dotyczących własności KGHM z materiałów pobranych lub wydrukowanych z prezentacji. Pod warunkiem, że użytkownicy są uprawnieni do korzystania z prezentacji, niniejszym udziela się im ograniczonej (osobistej, niezbywanej, niepodlegającej sublicencjonowaniu i odwoławczej) licencji na dostęp i korzystanie z prezentacji, jej treści oraz na pobieranie lub drukowanie kopii jej dowolnej części, do której uzyskali prawidłowy dostęp, wyłącznie zgodnie z jej przeznaczeniem. Takie ograniczone korzystanie nie oznacza zrzeczenia się jakichkolwiek praw KGHM do prezentacji oraz jej treści. KGHM zastrzega sobie prawo do monitorowania sposobu korzystania z treści prezentacji oraz do zmiany lub cofnięcia niniejszej licencji, w dowolnym czasie i z dowolnego powodu.

Nieuprawnione wykorzystanie treści może stanowić naruszenie praw autorskich, praw do znaków towarowych lub innych przedmiotów praw własności intelektualnej i może stanowić podstawę odpowiedzialności cywilnej lub karnej.

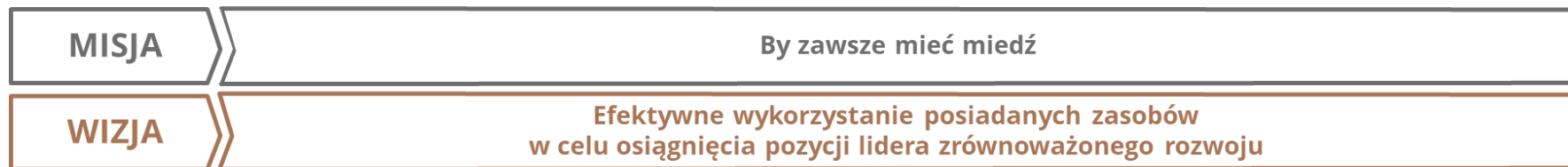


Realizacja Strategii Grupy KGHM w 2023 r.









Strategia Grupy KGHM do 2030 roku z horyzontem roku 2040

W 2023 roku Spółka konsekwentnie realizowała misję i wizję, w oparciu o przyjęte kierunki rozwoju: Elastyczność, Efektywność, Ekologia, E-przemysł, Energia.










Stan zaawansowania realizacji strategicznych mierników sukcesu – poziom w 2023 r.

Filar Strategii	Strategiczny miernik sukcesu (KPI strategiczny)	Bazowa wartość miernika w 2020 roku	Cel 2030	2023
Działalność podstawowa	 Krajowa produkcja miedzi	~560 tys. ton miedzi elektrolitycznej	~600 tys. ton miedzi elektrolitycznej (w tym w oparciu o zwiększony przerób materiałów obcych i miedzi z recyklingu).	592,4 tys. t
	 Zagraniczna produkcja miedzi	~150 tys. ton miedzi płatnej	Zwiększenie produkcji z zagranicznych aktywów KGHM poprzez przedłużenie LOM czynnych kopalń, rozwój aktywów w ramach posiadanego portfela projektów górniczych oraz zwiększenie bazy zasobowej dzięki realizacji Strategii Eksploracji Zagranicznej.	118,5 tys. t
	 Produkcja srebra¹⁾	~1 320 ton Ag (w pierwszej trójce)	Utrzymanie pozycji w pierwszej trójce producentów srebra na świecie (ok. 1 200 ton Ag rocznie).	1 428,3 t Ag
Nowa działalność	 Wyprodukowana energia	694 GWh (22% konsumpcji)	Min. 50% konsumpcji (ok. 1,5 TWh)	578 GWh (~18,36% konsumpcji)
	 Redukcja szacowanej emisji CO₂ wynikającej ze zużycia energii elektrycznej	~1,6 mln ton eCO ₂	1,0 mln ton eCO₂	1,76 mln ton eCO₂
	 Dywersyfikacja oferty handlowej w zakresie metali	2%	10%	2,3%

1) Dla Grupy Kapitałowej KGHM Polska Miedź S.A.

Stan zaawansowania realizacji strategicznych mierników sukcesu – poziom w 2023 r.

Filar Strategii	Strategiczny miernik sukcesu (KPI strategiczny)	Bazowa wartość miernika w 2020 roku	Cel 2030	2023
Działalność wspierająca	 Recykling złomów	~124 tys. ton złomów miedzi	~350 tys. ton złomów miedzi	143,5 tys. t (wg wagi suchej)
	 Przychody ze sprzedaży z rynków zewnętrznych wybranych Spółek GK	Baza 2020 Rok bazowy=100% Wielkość przychodów ze sprzedaży na rynkach zewnętrznych w roku bazowym 2020.	147% do roku bazowego dla spółek Zanam, Nitroerg, PeBeKa 163% do roku bazowego dla spółki DMC	109% do okresu bazowego dla spółek: ZANAM, NITROERG, PeBeKa 154% do okresu bazowego dla DMC
Zdrowie	 LTIFR	7,31	dążenie do 0 wypadków	5,98
	 TRIR	0,52	dążenie do 0 wypadków	0,37
	 Poziom wsparcia na Obszar Zdrowie realizowany przez Fundację KGHM Polska Miedź	~ 11,5 mln PLN	~ 7 mln PLN	19,15 mln PLN (łącznie dla instytucji i osób fizycznych)
Prospołeczność	 Wspieranie sprawiedliwej transformacji górnictwa	n/d	Możliwość zatrudnienia ok. 500 górników rocznie	n/d ¹⁾
	 Liczba zrealizowanych projektów wolontariackich	25	30	310 (w tym 58 projektów w GK KGHM)

1) Nie dotyczy. Polityka energetyczna UE w obliczu wojny w Ukrainie i zbliżającego się kryzysu energetycznego wymusza na państwach dalsze korzystanie z energetyki opartej na węglu.

Kluczowe działania w poszczególnych kierunkach rozwoju Strategii w 2023 r. (1/3)



ELASTYCZNOŚĆ

- Kontynuowano Program Strategiczny Huta Hybrydowa Legnica (w tym realizowano koncepcję „bliźniaka cyfrowego” oraz pozyskano pozwolenie na budowę Bazy Obrotu Żłomem w O/HM „Legnica”).
- Kontynuowano działania w zakresie wydłużenia łańcucha wartości Spółki, w tym związane z dostarczeniem i rozruchem infrastruktury koniecznej do produkcji odlewanych złotych i srebrnych sztabek w O/HM „Głogów”.
- Kontynuowano projekty eksploracyjne w Polsce w zakresie poszukiwania i rozpoznawania złóż rud miedzi oraz innych koncesji na poszukiwanie i rozpoznawanie, w tym projekt Puck.
- Kontynuowano rozwojowe projekty w aktywach zagranicznych.
- Zapewniono stabilność finansową poprzez: oparcie struktury finansowania Grupy Kapitałowej KGHM na instrumentach długoterminowych, skrócenie cyklu konwersji gotówki, zarządzanie ryzykiem rynkowym i kredytowym w Grupie Kapitałowej KGHM.



EFEKTYWNOŚĆ

- Spółka przekroczyła zakładane na 2023 r. wolumeny produkcji we wszystkich głównych liniach produktowych. Produkcja górnicza w aktywach krajowych wyniosła 445 tys. t Cu w urobku. Produkcja miedzi elektrolitycznej i srebra metalicznego w KGHM Polska Miedź S.A. była najwyższa na przestrzeni ostatnich lat i wyniosła odpowiednio 592,4 tys. t miedzi elektrolitycznej i 1 403 t srebra.
- Produkcja miedzi w aktywach zagranicznych w 2023 r. była niższa w stosunku do przyjętych założeń budżetowych.
- Kontynuowano Program Udostępniania Złożeń (zgłębiono szyb GG-1 do poziomu 1 348 m).
- Kontynuowano rozbudowę Obiektu Unieszkodliwiania Odpadów Wydobywczych (OUOW) „Żelazny Most” (na bieżąco realizowano projekt rozbudowy Kwatery Południowej oraz Stacji Segregacji i Zagęszczania Odpadów). Prowadzono deponowanie i nadbudowę zapór w Kwaterze Południowej.
- Prowadzono inicjatywy badawczo-rozwojowe dla zwiększenia efektywności głównego ciągu technologicznego Spółki.
- Realizowano działania w zakresie własności intelektualnej Spółki.
- Kontynuowano wykorzystywanie źródeł zewnętrznych do finansowania projektów B+R+I.

Kluczowe działania w poszczególnych kierunkach rozwoju Strategii w 2023 r. (2/3)



BEZPIECZEŃSTWO I ZRÓWNOWAŻONY ROZWOJ EKOLOGIA,

- Zakończono Program dostosowania instalacji technologicznych Spółki do wymogów konkluzji BAT dla przemysłu metali nieżelaznych wraz z ograniczeniem emisji arsenu (BATAs) w O/HM „Głogów” i O/HM „Legnica”. Osiągnięto cele Programu: zastosowano najnowsze technologie, wybudowano nowoczesną infrastrukturę oraz znacząco emisje arsenu oraz rtęci. Wskaźnik emisji arsenu z produkcji hutniczej zmniejszył się w 2023 r. o 82% w porównaniu do roku 2018.
- O/HM „Cedynia” uzyskała prestiżowy certyfikat The Copper Mark.
- Zakończono prace wdrożeniowe systemu zarządzania środowiskowego w Centrali KGHM w oparciu o normę ISO 14001.
- Przygotowano i dokonano weryfikacji deklaracji środowiskowych dla produktów KGHM Polska Miedź S.A. przedstawiających wyniki analiz śladu środowiskowego i śladu węglowego.
- Uzyskano przydziały bezpłatnych uprawnień do emisji CO₂ na 2023 r. dla KGHM Polska Miedź S.A.
- Realizowano szereg działań w ramach zrównoważonego rozwoju, w tym: wykonano bilans emisji gazów cieplarnianych we wszystkich zakresach za rok 2022 dla Grupy Kapitałowej KGHM (bilans emisji za rok 2023 dla 1 i 2 Zakresu wykonany został w Q1 2024), rozpoczęto prace nad Programem Dekarbonizacji KGHM Polska Miedź S.A. oraz przystąpiono do opracowania studium wykonalności budowy Warzelni Soli przy O/HM „Głogów” w celu zmniejszenia zasolenia wód technologicznych.
- Kontynuowano Program Poprawy Bezpieczeństwa i Higieny Pracy (LTIFR: 5,98; TRIR: 0,37).



E-PRZEMYSŁ

- Kontynuowano realizację projektów służących automatyzacji ciągów produkcyjnych Oddziałów Górniczych Spółki (w tym m.in. realizacja inicjatyw związanych z testowaniem maszyn górniczych o napędzie elektrycznym i baterijnym).
- Integrowano i rozszerzano system lokalizacji i identyfikacji maszyn oraz osób w wyrobiskach podziemnych.
- Kontynuowano działania w zakresie transformacji cyfrowej, bezpieczeństwa teleinformatycznego oraz cyberbezpieczeństwa w ramach Programu KGHM 4.0.

Kluczowe działania w poszczególnych kierunkach rozwoju Strategii w 2023 r. (3/3)



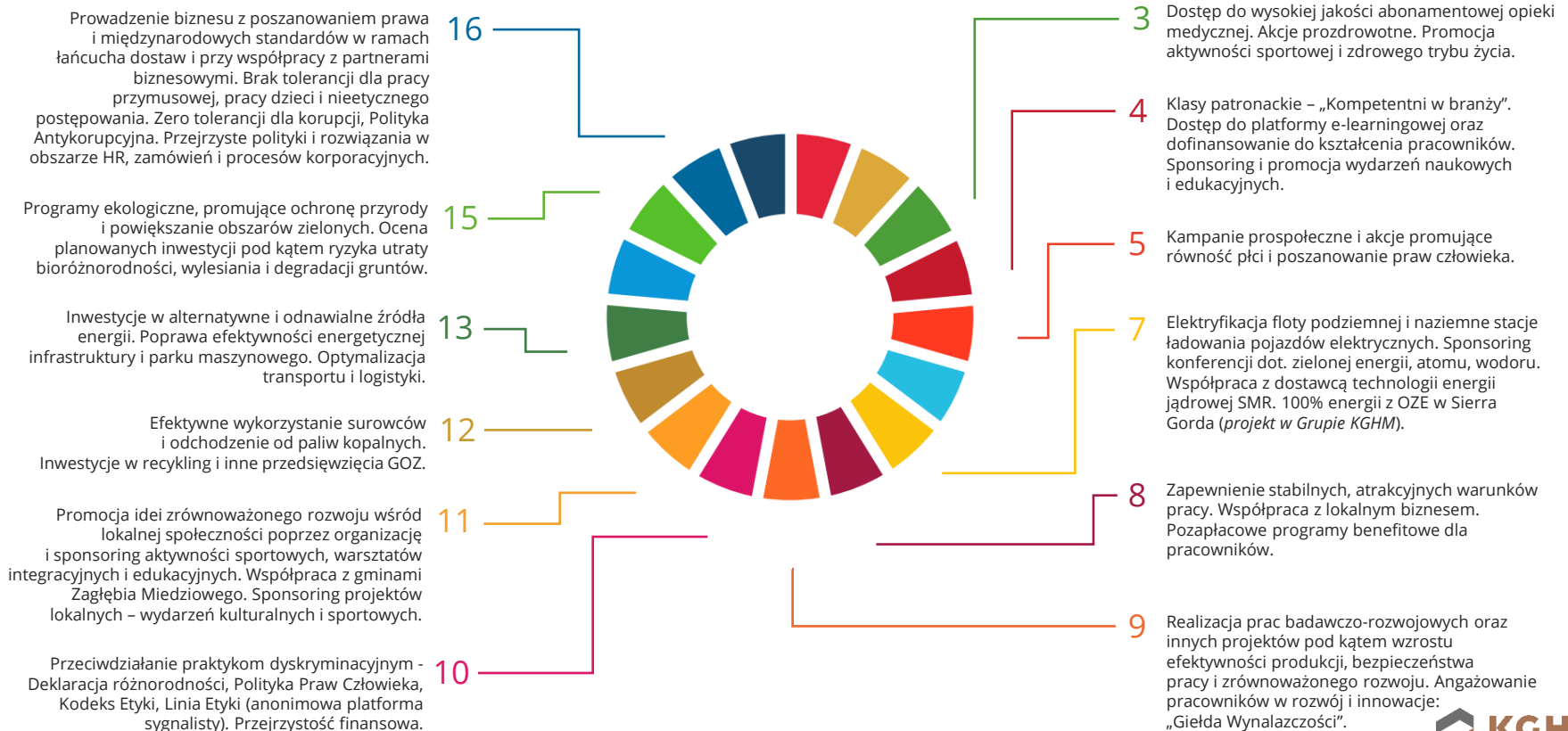
ENERGIA

- Kontynuowano projekty służące zwiększeniu produkcji energii ze źródeł własnych, wykorzystujące farmy fotowoltaiczne, farmy wiatrowe oraz energetykę jądrową.
- Projekty OZE na gruntach własnych – uzyskano techniczne warunki przyłączenia (TWP) oraz pozwolenie na budowę dla EPV O/HM „Głogów” (7,5 MW), rozpoczęto procedurę wydania TWP dla szeregu projektów EPV: Warta-Bolesławiecka (88 MW), Piaskownia Obora (50 MW), Tarnówek (3 MW), Kalinówka (2 MW) i Polkowice (3,5 MW), wznowiono prace projektowe oraz rozpoczęto działania mające na celu uzyskanie TWP dla 4 lokalizacji elektrowni wiatrowych w ramach projektu Radwanice-Żukowice (30-40 MW).
- Projekty akwizycyjne OZE – zakończono proces przejęcia farmy PV Żuki (5,2 MW), podpisano przedwstępną umowę warunkową na nabycie 100% udziałów w spółce posiadającej projekt EPV Jerzmanowa (20 MW), prowadzono końcowe negocjacje w sprawie przejęcia udziałów w spółkach celowych należących do Projekt Solartech, posiadających projekty instalacji EPV o łącznej mocy 47 MW.
- Rozwój technologii SMR – uzyskano od Ministra Klimatu i Środowiska decyzję zasadniczą dla budowy elektrowni z reaktorami SMR, wybrano wykonawcę wstępnego studium wykonalności dla realizacji inwestycji, zakończono prace nad analizą szczegółową lokalizacji dla elektrowni w ramach przygotowania wstępnego raportu z oceny lokalizacji oraz uzyskano ogólną opinię dotyczącą wybranych założeń technicznych dla technologii reaktora NuScale NPM-20 od Prezesa Państwowej Agencji Atomistyki.
- Projekty off-shore – w ramach postępowania rozstrzygającego w Ministerstwie Infrastruktury dla wnioskowanych wspólnie z Total Energies obszarów morskich nie osiągnięto niezbędnych minimów kwalifikacyjnych.
- Zaspokojenie zapotrzebowania KGHM na energię elektryczną ze źródeł własnych w 2023 r. wyniosło ~18,36% ogólnego zużycia przez Oddziały KGHM.



Zrównoważony rozwój – zobowiązania i inicjatywy
KGHM Polska Miedź S.A.

Realizacja Celów Zrównoważonego Rozwoju w 2023 r.



Inicjatywy i wyróżnienia

- Kolejna huta KGHM Polska Miedź z certyfikatem odpowiedzialnej produkcji miedzi *The Copper Mark*
- Utworzenie komórki odpowiedzialnej za koordynację zagadnień ESG i opracowanie strategii ESG
- Obliczenie i publikacja śladu węglowego kluczowych produktów
- Utrzymanie certyfikatu *FTSE4Good Index Series*
- Szkolenia dla zarządów i koordynatorów ds. ESG w 26 spółkach Grupy KGHM
- Cykl webinarów ESG dla pracowników raportujących
- Kontynuacja badań zadowolenia pracowników
- Organizacja konferencji oraz warsztatów poświęconych neuro różnorodności
- Zakup farm fotowoltaicznych
- Podjęcie decyzji o próbie opracowania raportu niefinansowego 2023 wg ESRS



CLIMATE CRISIS
AWARENESS



THE CLEAN200

GLOBAL
ESG
MONITOR

7,42 pkt (na 10 możliwych)
KGHM Polska Miedź S.A.
uznana **Spółką Świadomą**
Klimatycznie 2023

Nagroda Specjalna THE BEST OF THE BEST
Wyróżnienie Specjalne THE BEST OF THE BEST
Wyróżnienie Specjalne za
Największy progres w poprawie
raportu zintegrowanego

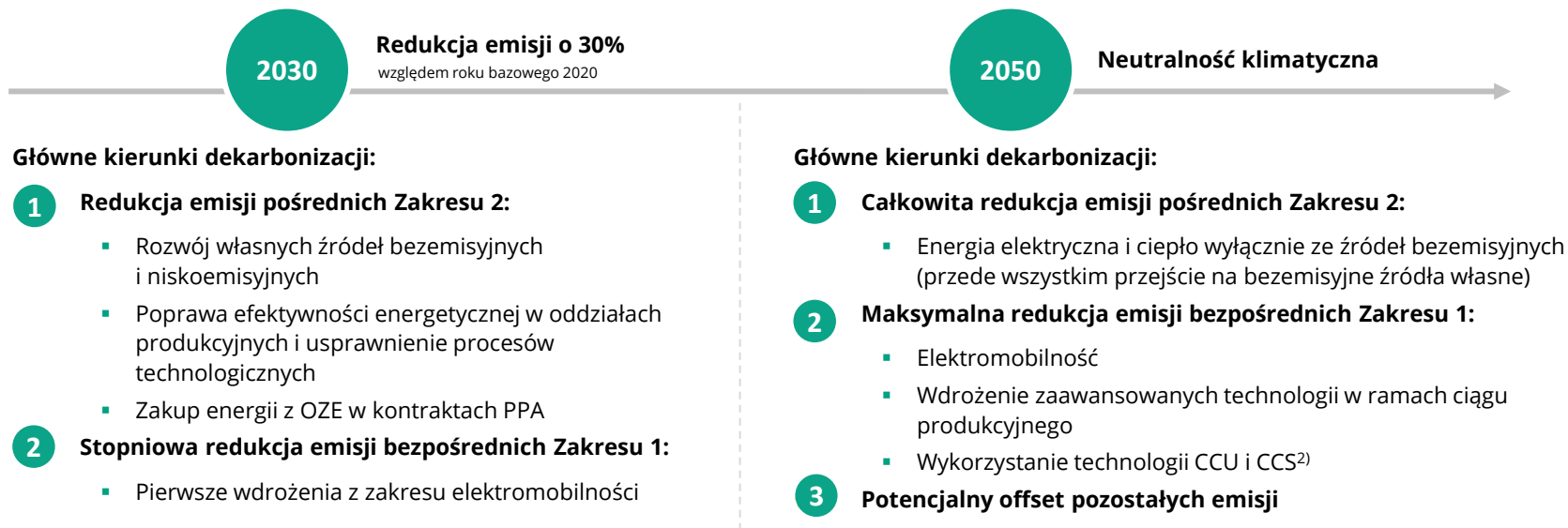
KGHM jedyną polską spółką¹⁾ wśród
wyróżnionych **THE CLEAN200** by
Corporate Knights & As You Sow

W TOP10 spółek WIG20 z wysoką
ocena przejrzystości raportowania
ESG: **High Transparency** wg Global
ESG Monitor²⁾

1) Spośród 6 000 globalnych podmiotów
2) Publikacja wyników w 2023 roku

Neutralność klimatyczna do roku 2050

Osiągnięcie neutralności klimatycznej do roku 2050 celem nadrzędnym Polityki Klimatycznej KGHM Polska Miedź S.A. Celem pośrednim – redukcja łącznych emisji Zakresu 1 i 2 do 2030 roku o 30%¹⁾



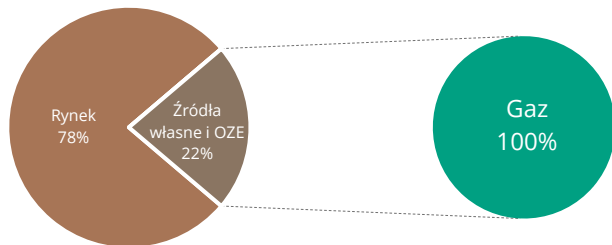
Kompleksowe **nakłady inwestycyjne** związane z realizacją działań ograniczających poziom emisji GHG zostaną określone w ramach **Programu Dekarbonizacji** Grupy Kapitałowej KGHM.

1) Cel nadrzędny wyznaczony w odniesieniu do emisji GHG Zakresu 1 i Zakresu 2, przy maksymalnej możliwej ich redukcji. Cele redukcyjne wyznaczone w stosunku do poziomu emisji z 2020 r.
2) Technologie CCU i CCS - carbon capture and utilisation oraz carbon capture and storage

Do 2030 wzrost udziału OZE przyczyni się do znaczącego spadku emisji CO₂

Udział źródeł energii elektrycznej w dostawach dla KGHM Polska Miedź S.A.

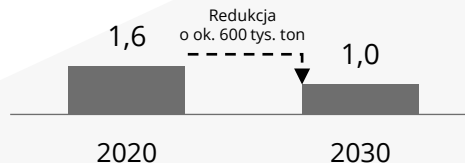
Rok 2020 - bazowy (2,9 TWh):



2023:

Własne źródła energii, w tym OZE, pozwoliły pokryć 18,36%¹⁾ ogólnego zużycia energii elektrycznej w KGHM Polska Miedź S.A.

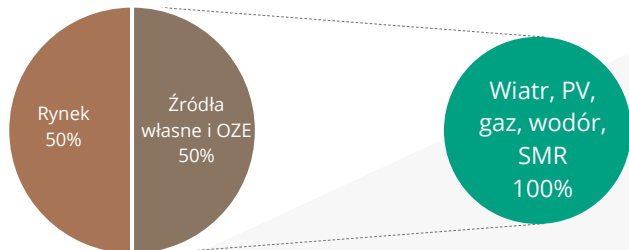
Szacowane emisje CO₂ z tytułu zużycia energii elektrycznej [mln ton]



100% energii elektrycznej z **OZE** w kopalni **Sierra Gorda** od stycznia 2023 roku

Wdrożenie Programu „Rozwój energetyki, w tym OZE” wraz ze zmianami struktury wytwarzania w krajowym systemie energetycznym pozwolą uniknąć emisji ok. 600 tys. ton CO₂ rocznie

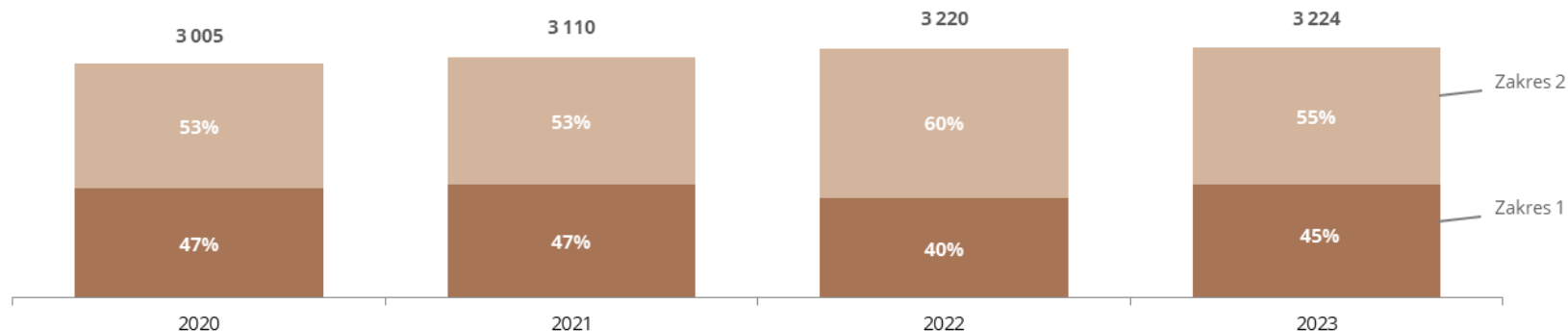
Rok 2030 - cel:



1) W roku 2023 roku mniejsza produkcja energii elektrycznej z BGP w stosunku do roku bazowego 2020 w analogicznym okresie wynikała z konieczności postoju bloku w Polkowicach w pierwszym kwartale 2023 roku ze względu na niekorzystne warunki makroekonomiczne, które przekładały się na ceny energii elektrycznej z bloku wyższe niż możliwe do osiągnięcia w ramach zakupu energii z rynku. Zastępcze dostawy ciepła w okresie postoju bloku, realizowane były przez źródła węglowe Spółki „Energetyka”

Emisje gazów cieplarnianych (Zakres 1 i Zakres 2) w KGHM Polska Miedź S.A.

Emisje gazów cieplarnianych w oddziałach produkcyjnych KGHM Polska Miedź S.A. w latach 2020-2023 (tys. t CO₂e) zgodnie z metodą opartą na lokalizacji



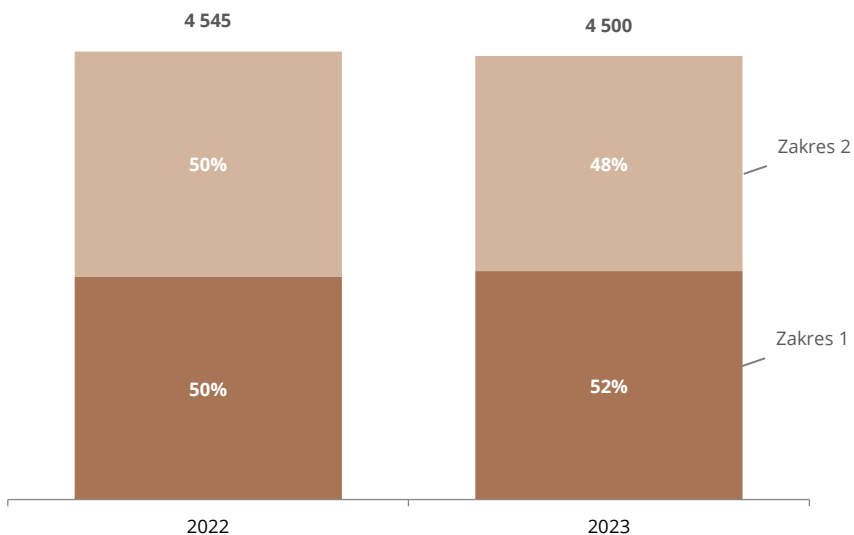
W 2023 roku emisje gazów cieplarnianych w Zakresach 1 i 2 wyniosły w KGHM Polska Miedź S.A. łącznie 3224 tys. t CO₂e (ton ekwiwalentu dwutlenku węgla) z czego w przybliżeniu 45% stanowią emisje Zakresu 1 (pochodzące ze źródeł które są własnością lub są kontrolowane przez KGHM, takie jak emisje ze spalania we własnych kotłach, piecach i pojazdach), oraz 55% emisje Zakresu 2 (związane z wytwarzaniem zakupionej lub nabytej energii elektrycznej, pary technologicznej, ciepła lub chłodu zużywanych przez KGHM).

W porównaniu do roku 2022 emisje Zakresu 1 wzrosły o 13,7% z uwagi na dłuższą pracę Bloków Gazowo-Parowych, natomiast emisje Zakresu 2 zmalały o 8,9% (w metodzie opartej na lokalizacji) i 2,4% (w metodzie opartej na rynku).

Emisje łączne Zakresu 1 i 2 za rok 2023 wzrosły o 7,3 % (w metodzie opartej na lokalizacji) i 10% (w metodzie opartej na rynku) w stosunku do roku bazowego natomiast w porównaniu do roku 2022 wzrosły o 0,12% (w metodzie opartej na lokalizacji) i 4,1% (w metodzie opartej na rynku).

Emisje gazów cieplarnianych (Zakres 1 i Zakres 2) w Grupie Kapitałowej KGHM Polska Miedź S.A.

Emisje gazów cieplarnianych w spółkach Grupy Kapitałowej KGHM Polska Miedź S.A. w latach 2022-2023 (tys. t CO₂e) zgodnie z metodą opartą na lokalizacji



W 2023 roku emisje gazów cieplarnianych w Zakresach 1 i 2 w Grupie Kapitałowej KGHM Polska Miedź S.A. wyniosły łącznie 4500 tys. t CO₂e (ton ekwiwalentu dwutlenku węgla) z czego w przybliżeniu 48% stanowią emisje Zakresu 1 (pochodzące ze źródeł takich jak emisje ze spalania we własnych kotłach, piecach i pojazdach), oraz 52% emisje Zakresu 2 (związane z wytwarzaniem zakupionej lub nabytej energii elektrycznej, pary technologicznej, ciepła lub chłodu).

W porównaniu do roku 2022 emisje Zakresu 1 wzrosły o 2,5% z uwagi na dłuższą pracę Bloków Gazowo-Parowych, natomiast emisje Zakresu 2 zmalały o 4,5 (w metodzie opartej na lokalizacji) i 0,1% (w metodzie opartej na rynku).

Emisje łączne Zakresu 1 i 2 za rok 2023 zmalały o 1% (w metodzie opartej na lokalizacji) i wzrosły o 1,2% (w metodzie opartej na rynku) w porównaniu do roku 2022.

KGHM Polska Miedź S.A. jest w trakcie przygotowywania Polityki klimatycznej dla całej Grupy wraz z określeniem celów redukcyjnych i roku bazowego.

Bezpieczeństwo pracowników jako priorytet strategiczny Grupy KGHM



Bezpieczeństwo i rozwój

ISO 45001:2018

Posiadamy certyfikat Systemu Zarządzania Bezpieczeństwem i Higieną Pracy.

Złota Karta Lidera Bezpiecznej Pracy

KGHM Polska Miedź S.A. w latach 2020, 2021, 2022 zanotował spadek liczby uznanych wypadków przy pracy o kolejno 28,8%, 22,5%, 9,7% (R/R). Spółka została ponownie wyróżniona Złotą Kartą Lidera Bezpiecznej Pracy za łączne osiągnięcia w obszarze BHP.

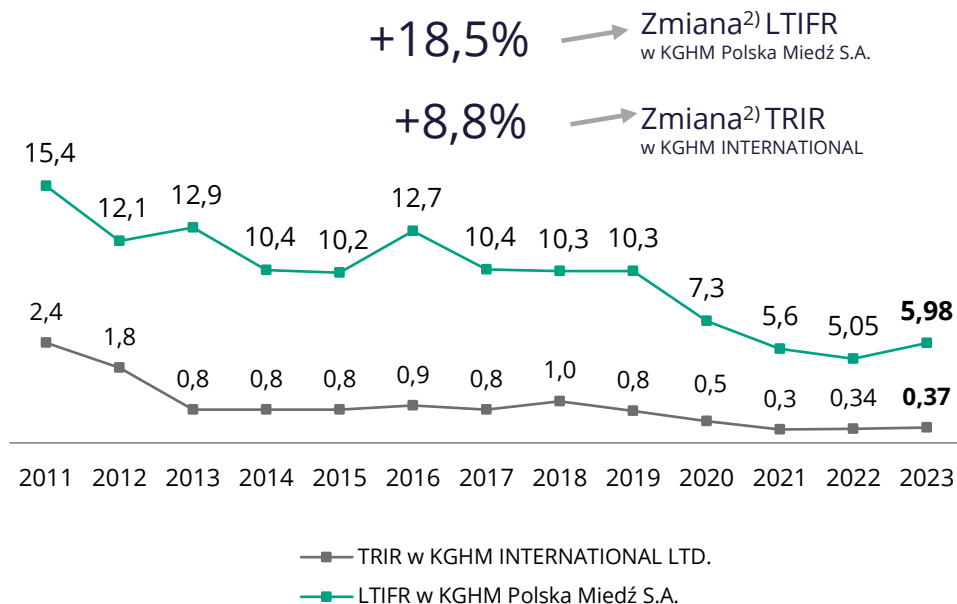
Wskaźniki wypadkowości

W 2023 roku Spółka odnotowała wzrost liczby wypadków przy pracy z poziomu 149 do wartości 177. Dotyczą one w 98 % urazów lekkich.

W 2023 roku Spółka zarejestrowała większą liczbę wypadków zbiorowych co rzutowało na wyniki w zakresie wypadkowości (5 vs 2).

W stosunku do roku 2020 liczba wypadków przy pracy w Spółce jest mniejsza o 16,9 %.

Wskaźniki wypadkowości¹⁾



1) LTIFR (Lost Time Injury Frequency Rate); TRIR (Total Recordable Incident Rate) wskaźnik wyliczony wg przyjętej metodologii jako liczba wypadków przy pracy spełniających warunki rejestracji w rozumieniu standardu International Council on Mining & Metals, łącznie dla pracowników KGHM INTERNATIONAL LTD., KGHM Chile SpA i Sierra Gorda SCM i podwykonawców tych podmiotów, standaryzowana do 200 000 przepracowanych godzin

2) Średnia wypadkowości za 2023 w porównaniu do średniej za rok 2022

Śledź nas w mediach
społecznościowych:



Dziękujemy

Departament Strategii, ESG i Nowych
Kierunków Biznesowych, Wydział Strategii